

ikus
pegi

Immigrazioaren
Euskal Behatokia
Observatorio Vasco
de Inmigración

UNIBERSITATEA


Universidad
del País Vasco

Euskal Herriko
Unibertsitatea


EUSKO JAURLARITZA
GOBIERNO VASCO
BERDINTASUN, JUSTIZIA
ETA GIZARTE POLITIKETAKO SARIA
DEPARTAMENTO DE IGUALDAD,
JUSTICIA Y POLÍTICAS SOCIALES

Jatorri **atzeritarreko** biztanleak EAEn

2021



Ikuspegi – Immigrazioaren Euskal Behatokia
www.ikuspegi.eus

Biztanleria guztira eta jatorri atzerritarrekoa Espainian, autonomia-erkidegoaren arabera. (absolutuak eta %), 2021

	2021			Jatorri atzerritarreko bizt. 1998 (%)
	Biztanleria guztira	Jatorri atzerritarreko bizt.	Jatorri atzerritarreko bizt. (%)	
Espainia	47.385.107	7.322.408	15,5	2,9
Andaluzia	8.472.407	894.903	10,6	2,5
Aragoi	1.326.261	197.974	14,9	1,4
Asturias	1.011.792	83.310	8,2	2,1
Balea Uharteak	1.173.008	285.571	24,3	6,8
Kanariak	2.172.944	439.438	20,2	5,3
Kantabria	584.507	56.990	9,8	1,7
Gaztela eta Leon	2.383.139	205.455	8,6	1,6
Gaztela-Mantxa	2.049.562	232.748	11,4	1,0
Katalunia	7.763.362	1.598.326	20,6	3,2
Valentziako Erkid.	5.058.138	927.906	18,3	4,1
Extremadura	1.059.501	48.646	4,6	1,0
Galizia	2.695.645	254.146	9,4	3,4
Madril	6.751.251	1.399.962	20,7	4,0
Murtzia	1.518.486	259.700	17,1	2,4
Nafarroa	661.537	108.522	16,4	1,8
EAE	2.213.993	247.784	11,2	1,3
Errioxa	319.796	50.376	15,8	1,6
Ceuta	83.517	10.768	12,9	7,3
Melilla	86.261	19.883	23,0	15,1

Iturria: Errolda jarraituko datuak (EIN, 2021) oinarri hartuta egina

Gutzizko biztanleria eta jatorri atzeritarrekoa Espainian, probintziaren arabera (absolutuak eta %), 2021

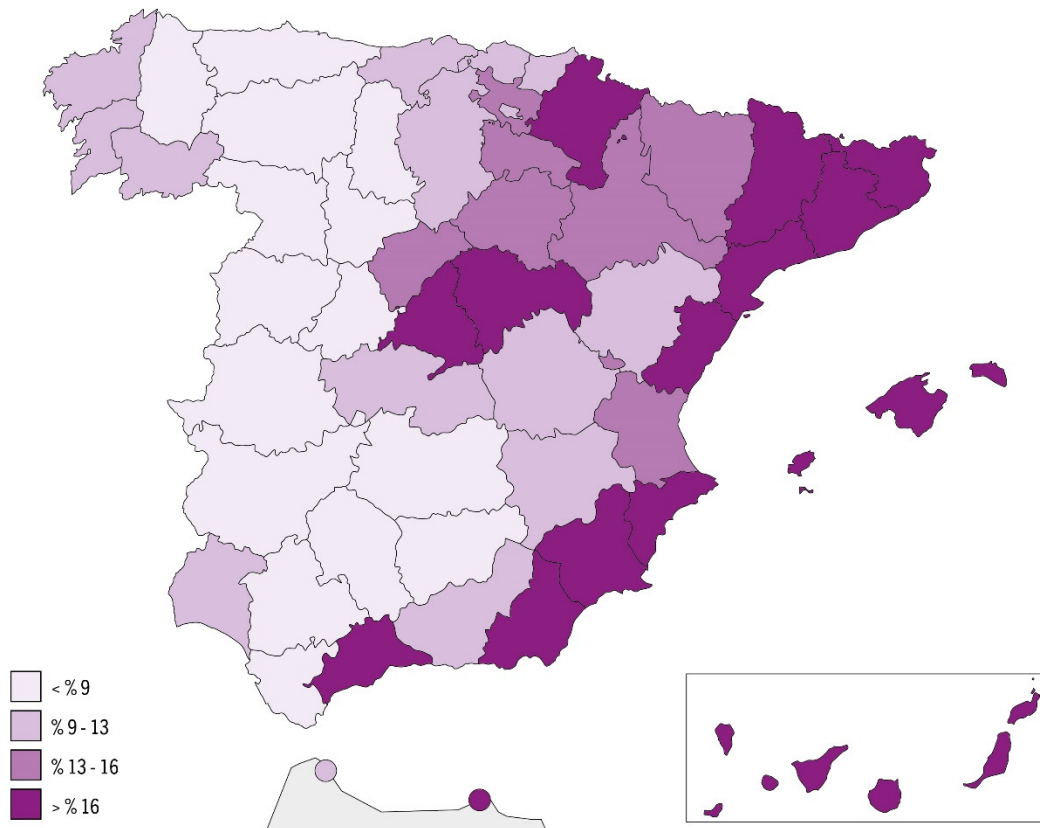
	Bizt. guztira	Jatorri atzeritarra	Jatorri atze. (%)
Espainia	47.385.107	7.322.408	15,5
Balear Uharteak	1.173.008	285.571	24,3
Girona	786.596	186.134	23,7
Alacant	1.881.762	441.340	23,5
Melilla	86.261	19.883	23,0
Santa Cruz Tenerifekoa	1.044.405	232.361	22,2
Almería	731.792	162.756	22,2
Madril	6.751.251	1.399.962	20,7
Lleida	439.727	89.950	20,5
Barcelona	5.714.730	1.163.730	20,4
Málaga	1.695.651	343.860	20,3
Tarragona	822.309	158.512	19,3
Palmas, Las	1.128.539	207.077	18,3
Guadalajara	265.588	46.163	17,4
Murtzia	1.518.486	259.700	17,1
Castelló	587.064	98.061	16,7
Nafarroa	661.537	108.522	16,4
Errioxa	319.796	50.376	15,8
Huesca	224.264	34.599	15,4
Zaragoza	967.452	146.031	15,1
Valentzia	2.589.312	388.505	15,0
Soria	88.747	12.096	13,6
Segovia	153.663	20.652	13,4
Araba	333.626	43.484	13,0
Ceuta	83.517	10.768	12,9
Teruel	134.545	17.344	12,9
Toledo	709.403	90.964	12,8

	Bizt. guztira	Jatorri atzeritarra	Jatorri atze. (%)
Ourense	305.223	37.917	12,4
Cuenca	195.516	23.851	12,2
Gipuzkoa	726.033	81.692	11,3
Burgos	356.055	38.360	10,8
Bizkaia	1.154.334	122.608	10,6
Huelva	525.835	54.875	10,4
Granada	921.338	90.841	9,9
Kantabria	584.507	56.990	9,8
Coruña	1.120.134	103.699	9,3
Pontevedra	944.275	84.972	9,0
Albacete	386.464	34.662	9,0
Ávila	158.421	14.057	8,9
Lugo	326.013	27.558	8,5
Asturias, Principado de	1.011.792	83.310	8,2
Valladolid	519.361	41.229	7,9
Salamanca	327.338	25.041	7,6
León	451.706	34.387	7,6
Ciudad Real	492.591	37.108	7,5
Palentzia	159.123	10.140	6,4
Sevilla	1.947.852	114.936	5,9
Cádiz	1.245.960	72.798	5,8
Zamora	168.725	9.493	5,6
Cáceres	389.558	19.879	5,1
Badajoz	669.943	28.767	4,3
Kordoba	776.789	31.633	4,1
Jaén	627.190	23.204	3,7

Iturria: Errolda jarraituko datuak (EIN, 2021) oinarri hartuta egina



Jatorri atzerritarreko pertsonek ehunekoak Espainian, probintziaren arabera, 2021



Iturria: Errolda jarraituko datuak (EIN, 2021) oinarri hartuta egina



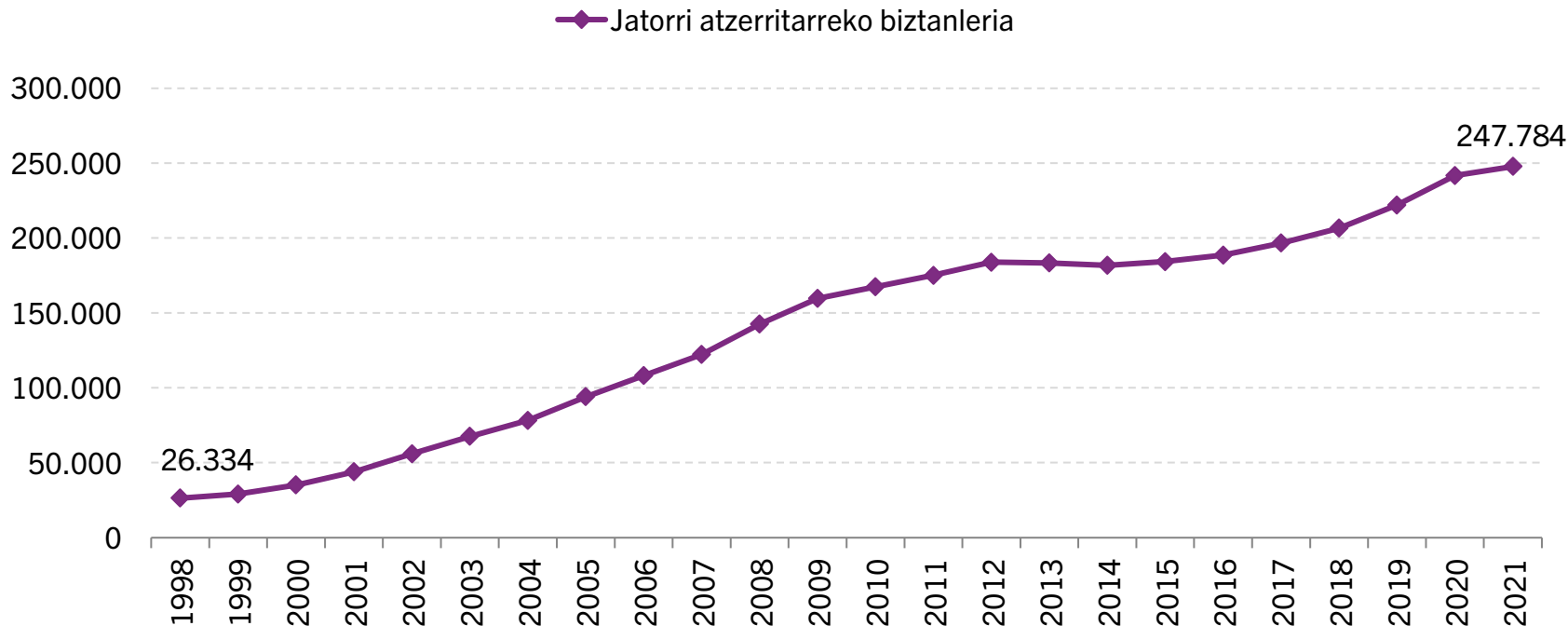
Biztanleria osoaren eta jatorri atzerritarreko biztanleriaren bilakaera EAEn (absolutuak eta %), 1998-2021

	1998	1999	2000	2001	2002	2003	2004	2005	2006	2007	2008	2009	2010
Guztira	2.098.628	2.100.441	2.098.596	2.101.478	2.108.281	2.112.204	2.115.279	2.124.846	2.133.648	2.141.860	2.157.112	2.172.175	2.178.339
Jatorri atzerritarra	26.334	29.023	35.143	43.823	55.868	67.529	78.206	94.028	108.094	122.196	142.484	159.637	167.382
Jatorri atzerrit. (%)	1,3	1,4	1,7	2,1	2,6	3,2	3,7	4,4	5,1	5,7	6,6	7,3	7,7

	2011	2012	2013	2014	2015	2016	2017	2018	2019	2020	2021	Saldoa 1998-2021
Guztira	2.184.606	2.193.093	2.191.682	2.188.985	2.189.257	2.189.534	2.194.158	2.199.088	2.207.776	2.220.504	2.213.993	115.365
Jatorri atzerritarra	175.039	183.772	183.283	181.717	184.197	188.596	196.589	206.530	221.992	241.724	247.784	221.450
Jatorri atzerrit. (%)	8,0	8,4	8,4	8,3	8,4	8,6	9,0	9,4	10,1	10,9	11,2	9,9

Iturria: Errolda jarraituko datuak (EIN, 2021) oinarri hartuta egina

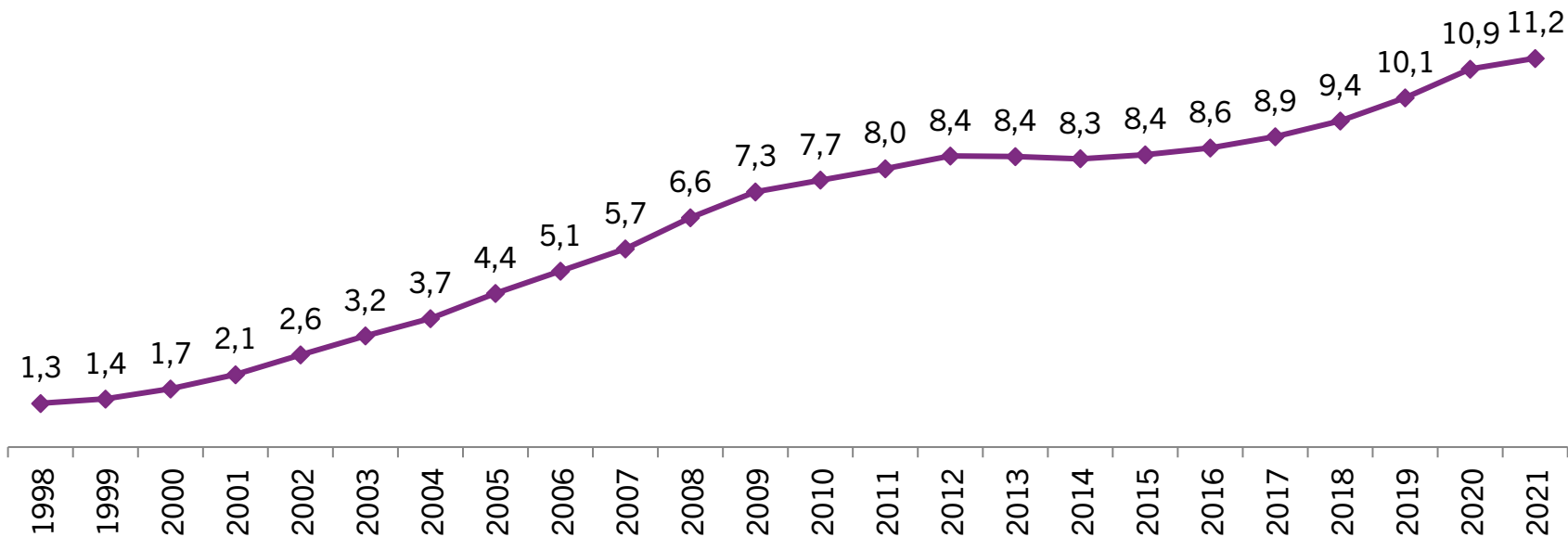
Jatorri atzeritarreko biztanleriaren bilakaera EAEn, 1998-2021



Iturria: Errolda jarraituko datuak (EIN, 2021) oinarri hartuta egina

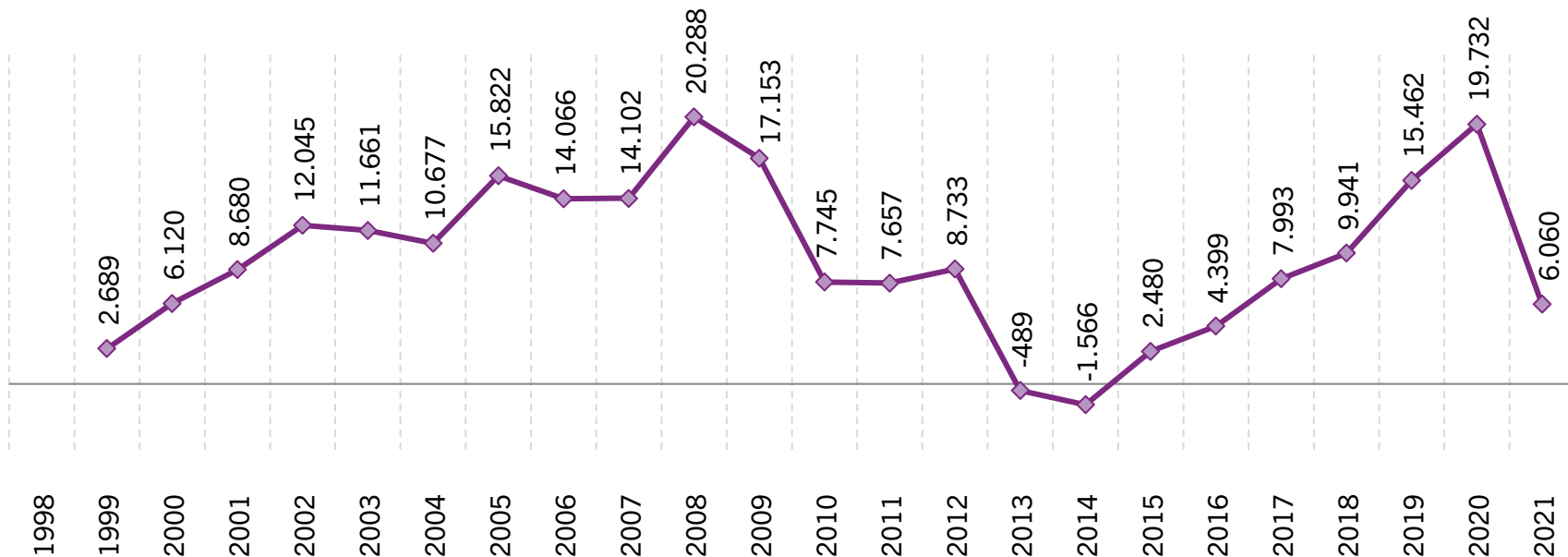
Jatorri atzerritarreko biztanleriaren ehunekoaren bilakaera EAEn (%), 1998-2021

◆ Jatorri atzerritarreko biztanleria %



Iturria: Errolda jarraituko datuak (EIN, 2021) oinarri hartuta egina

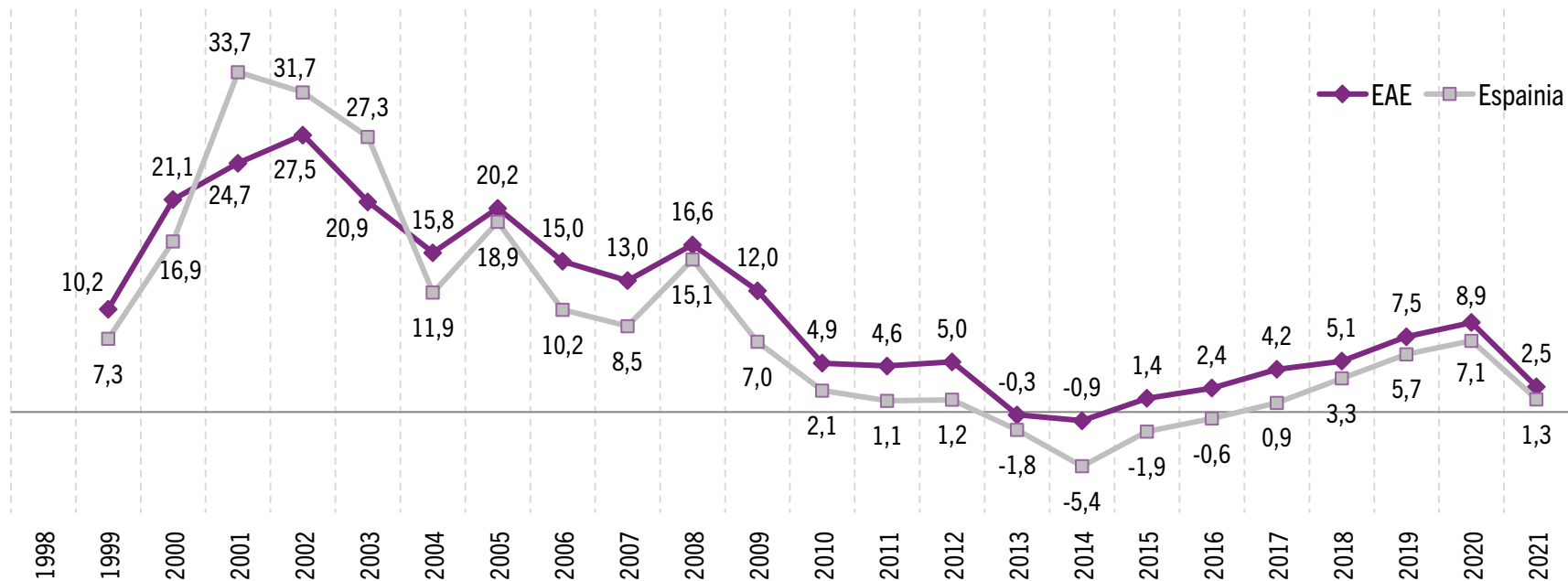
Jatorri atzerritarreko biztanleriaren urtetik urterako hazkundearen bilakaera EAEn (absolutuak), 1998-2021



Iturria: Errolda jarraituko datuak (EIN, 2021) oinarri hartuta egina



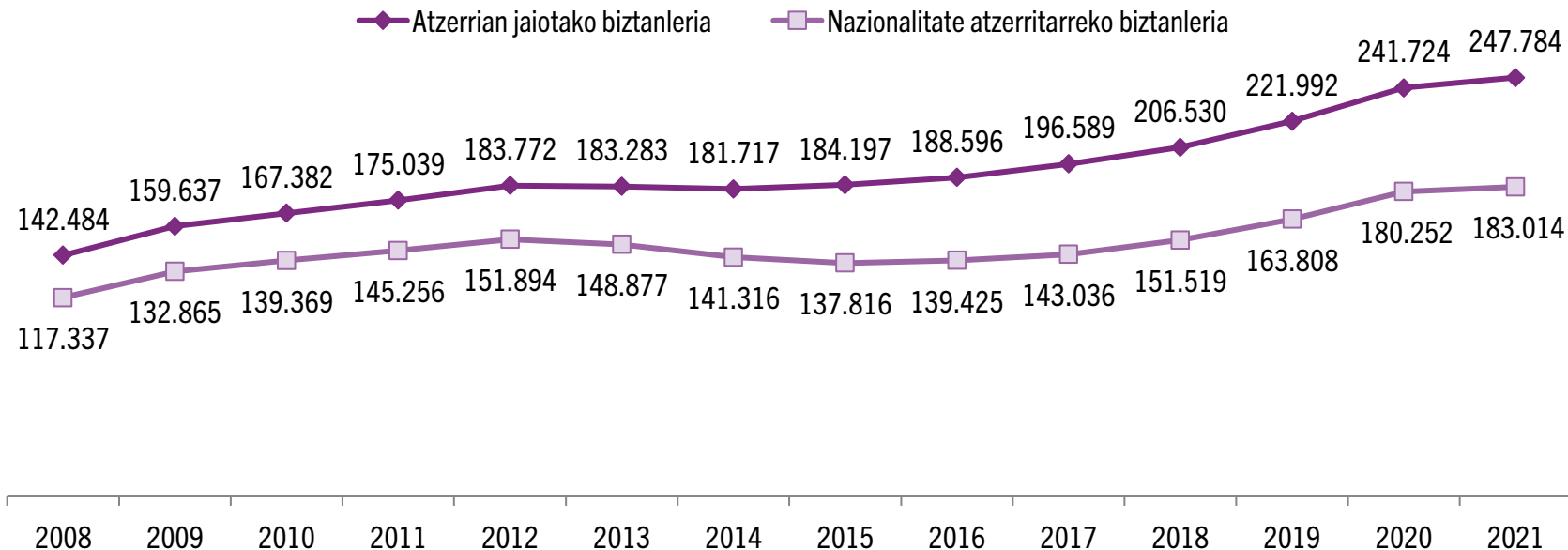
Jatorri atzerritarreko biztanleriaren urtetik urterako hazkundearen bilakaera Espainian eta EAEn (%), 1998-2021



Iturria: Errolda jarraituko datuak (EIN, 2021) oinarri hartuta egina



Nazionalitate atzerritarreko biztanleriaren bilakaera atzerrian jaiotako biztanleriarekiko EAEn (absolutuak), 2008-2021

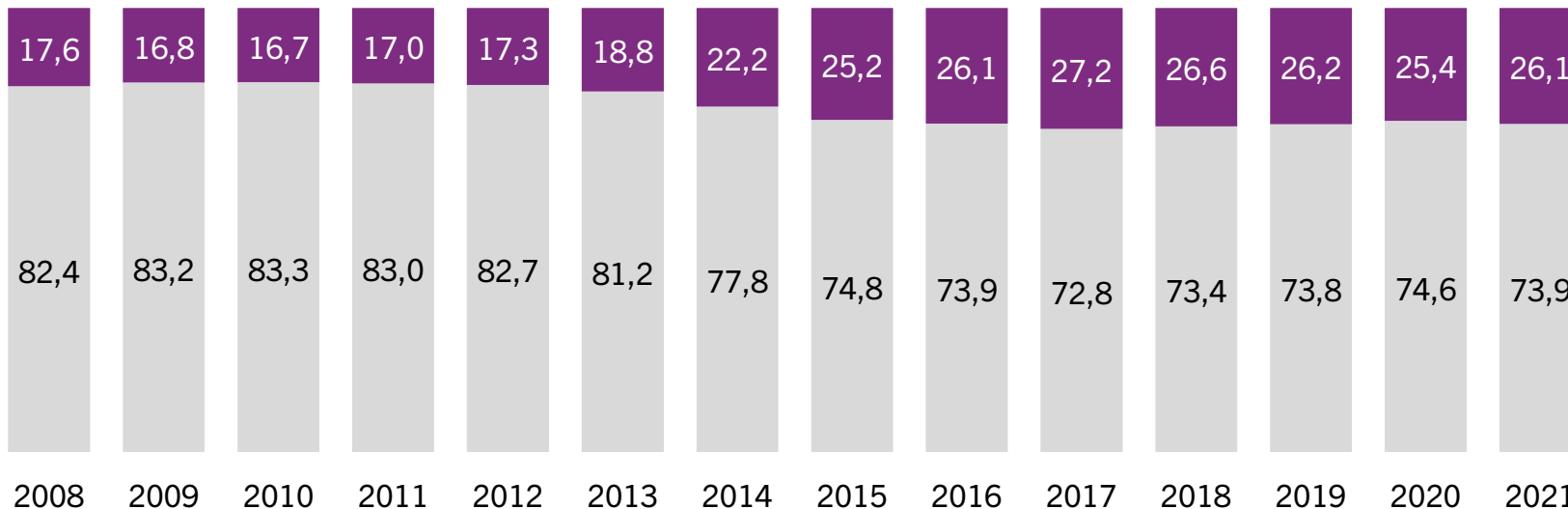


Iturria: Errolda jarraituko datuak (EIN, 2021) oinarri hartuta egina



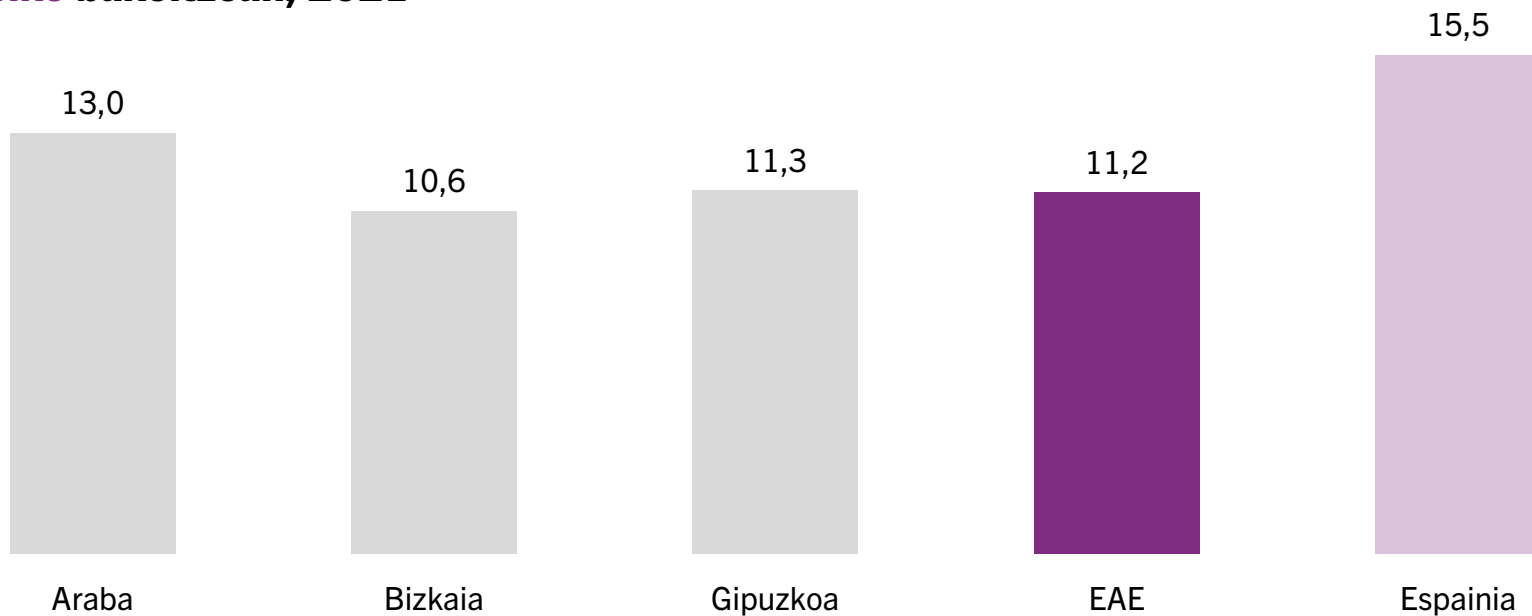
Nazionalitate atzerritarreko biztanleriaren bilakaera atzerrian jaiotako biztanleriarekiko EAEn (%), 2008-2021

- Nazionalitate espainiarreko edo nazionalitate bikoitzeko biztanleriaren % atzerrian jaiotako guztizkoarekiko
- Nazionalitate atzerritarreko biztanleriaren % atzerrian jaiotako guztizkoarekiko



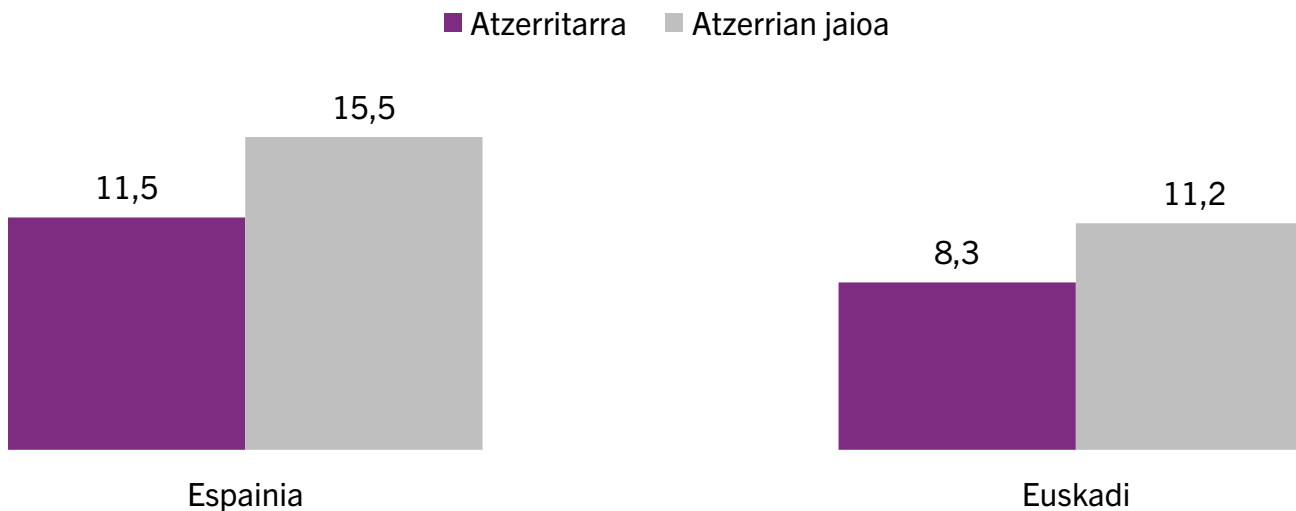
Iturria: Errolda jarraituko datuak (EIN, 2021) oinarri hartuta egina

Jatorri atzerritarreko pertsonen ehunekoa Espainian, EAEn eta lurralde historiko bakoitzean, 2021



Iturria: Errolda jarraituko datuak (EIN, 2021) oinarri hartuta egina

Atzerriko biztanleria eta atzerrian jaiotako biztanleria Espainian eta Euskadin, 2021



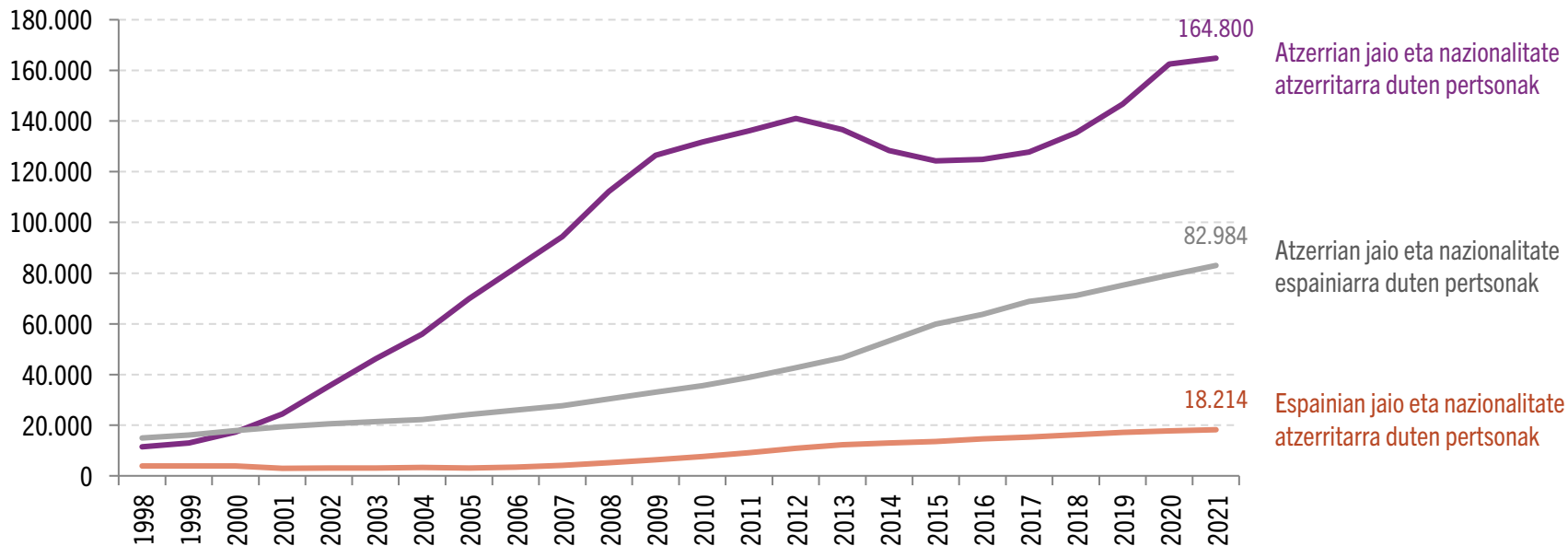
Iturria: Errolda jarraituko datuak (EIN, 2021) oinarri hartuta egina

Espanian jai^o eta nazionalitate espainiarra eta atzerritarra duen biztanleriaren bilakaera, eta jatorri atzerritarra eta nazionalitate atzerritarra eta espainiarra duen biztanleriaren bilakaera (absolutuak), 1998-2021

	1998	1999	2000	2001	2002	2003	2004	2005	2006	2007	2008	2009	2010
Espanian jai ^o eta nazionalitate espainiarra duten pertsonak	2.068.481	2.067.569	2.059.597	2.054.657	2.049.413	2.041.585	2.033.835	2.027.760	2.022.134	2.015.586	2.009.452	2.006.224	2.003.352
Espanian jai ^o eta nazionalitate atzerritarra duten pertsonak	3.813	3.849	3.856	2.998	3.000	3.090	3.238	3.058	3.456	4.078	5.176	6.314	7.605
Atzerrian jai ^o eta nazionalitate atzerritarra duten pertsonak	11.385	12.944	17.284	24.440	35.408	46.141	55.928	69.836	82.086	94.446	112.161	126.551	131.764
Atzerrian jai ^o eta nazionalitate espainiarra duten pertsonak	14.949	16.079	17.859	19.383	20.460	21.388	22.278	24.192	26.008	27.750	30.323	33.086	35.618

	2011	2012	2013	2014	2015	2016	2017	2018	2019	2020	2021	Saldo 1998-2021
Espanian jai ^o eta nazionalitate espainiarra duten pertsonak	2.000.446	1.998.480	1.996.180	1.994.358	1.991.507	1.986.401	1.982.284	1.976.354	1.968.710	1.961.091	1.947.995	-120.486
Espanian jai ^o eta nazionalitate atzerritarra duten pertsonak	9.121	10.841	12.219	12.910	13.553	14.537	15.285	16.204	17.074	17.689	18.214	14.401
Atzerrian jai ^o eta nazionalitate atzerritarra duten pertsonak	136.135	141.053	136.658	128.406	124.263	124.888	127.751	135.315	146.734	162.563	164.800	153.415
Atzerrian jai ^o eta nazionalitate espainiarra duten pertsonak	38.904	42.719	46.625	53.311	59.934	63.708	68.838	71.215	75.258	79.161	82.984	68.035

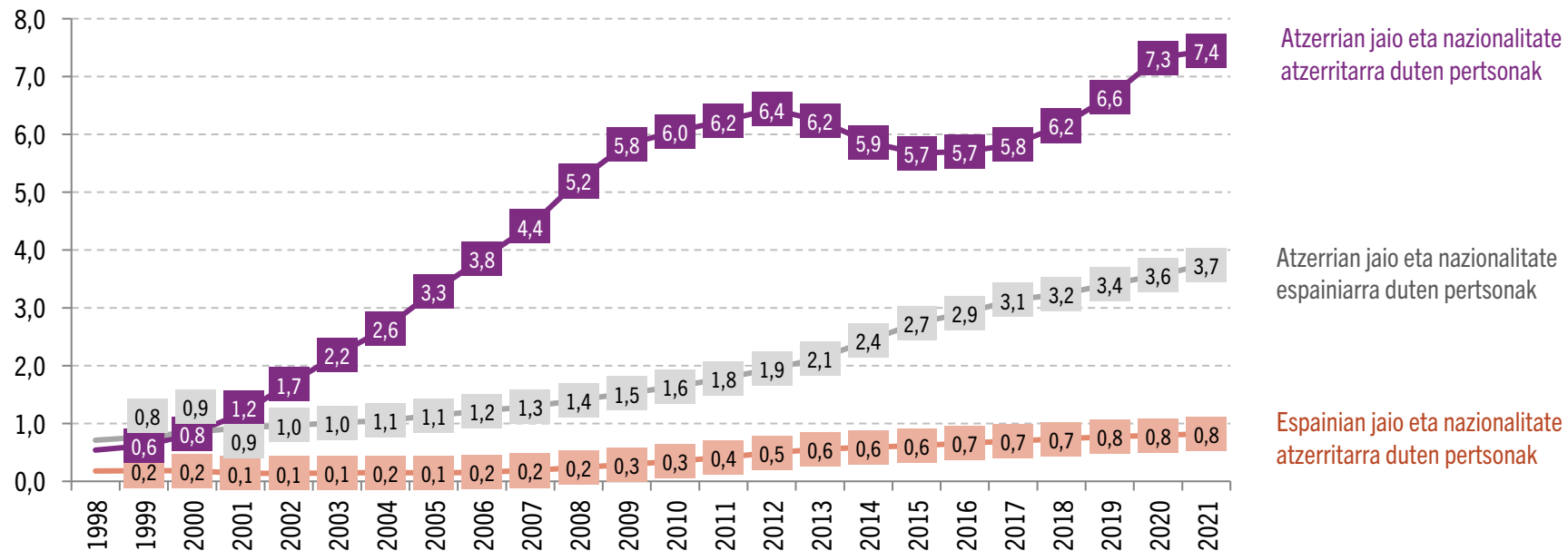
Espanian jaio eta nazionalitate atzerritarra duen biztanleria, jatorri atzerritarra eta nazionalitate atzerritarra duen biztanleria, eta jatorri atzerritarra eta nazionalitate espainiarra duen biztanleria: bilakaera (absolutuak), 1998-2021



Iturria: Errolda jarraituko datuak (EIN, 2020) oinarri hartuta egina

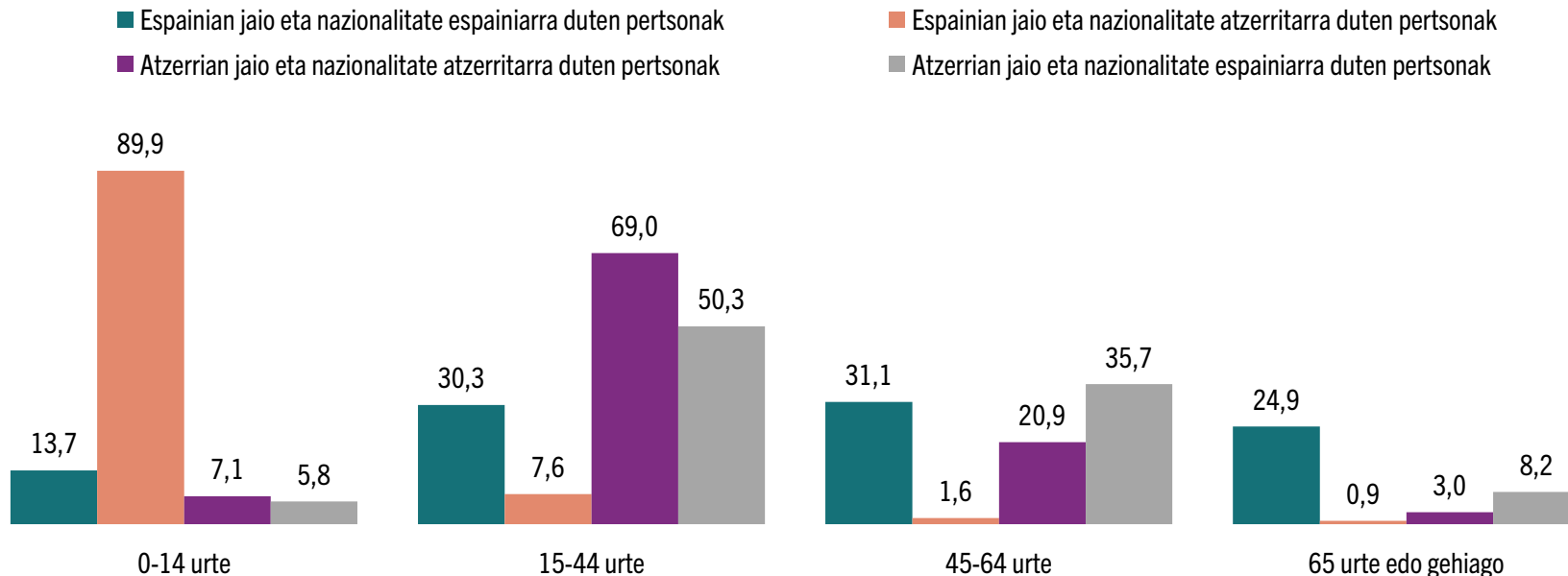


Espanian jaio eta nazionalitate atzerritarra duen biztanleria, jatorri atzerritarra eta nazionalitate atzerritarra duen biztanleria, eta jatorri atzerritarra eta nazionalitate espainiarra duen biztanleria: bilakaera (%), 1998-2021



Iturria: Errolda jarraituko datuak (EIN, 2020) oinarri hartuta egina

Espanian jaio eta nazionalitate espainiarra duen biztanleria, Espainian jaio eta nazionalitatea atzerritarra duen biztanleria, jatorri atzerritarra eta nazionalitate atzerritarra duen biztanleria, eta jatorri atzerritarra eta nazionalitate espainiarra duen biztanleria **adin-taldean arabera (%)**, 2021



Iturria: Errolda jarraituko datuak (EIN, 2020) oinarri hartuta egina

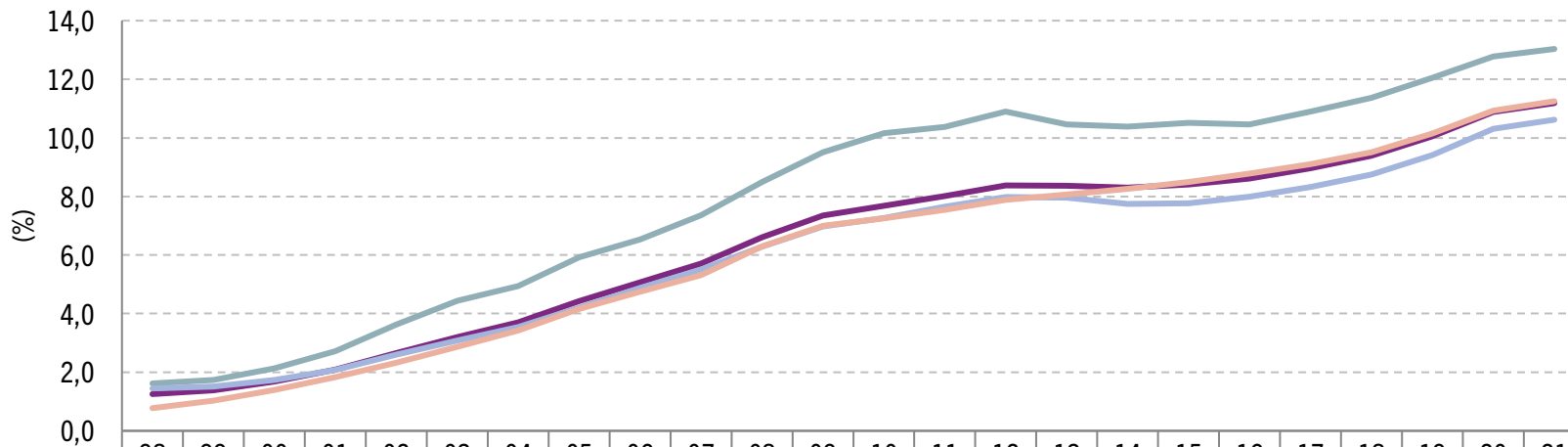
Espanian jaio eta nazionalitate espainiarra duen biztanleria, Espainian jaio eta nazionalitatea atzerritarra duen biztanleria, jatorri atzerritarra eta nazionalitate atzerritarra duen biztanleria, eta jatorri atzerritarra eta nazionalitate espainiarra duen biztanleria **sexuaren arabera (absolutuak eta %), 2021**

	Guztira		Gizonezkoak		Emakumezkoak	
	K	%	K	%	K	%
Espanian jaiotakoak	1.966.209	88,8	958.357	48,7	1.007.852	51,3
Espanian jaio eta nazionalitate espainiarra duen biztanleria	1.947.995	88,0	948.943	48,7	999.052	51,3
Espanian jaio eta nazionalitate atzerritarra duen biztanleria	18.214	0,8	9.414	51,7	8.800	48,3
Atzerrian jaiotakoak	247.784	11,2	118.028	47,6	129.756	52,4
Atzerrian jaio eta nazionalitate atzerritarra duen biztanleria	164.800	7,4	82.333	50,0	82.467	50,0
Atzerrian jaio eta nazionalitate espainiarra duen biztanleria	82.984	3,7	35.695	43,0	47.289	57,0
Guztira	2.213.993	100,0	1.076.385	48,6	1.137.608	51,4

Iturria: Errolda jarraituko datuak (EIN, 2020) oinarri hartuta egina



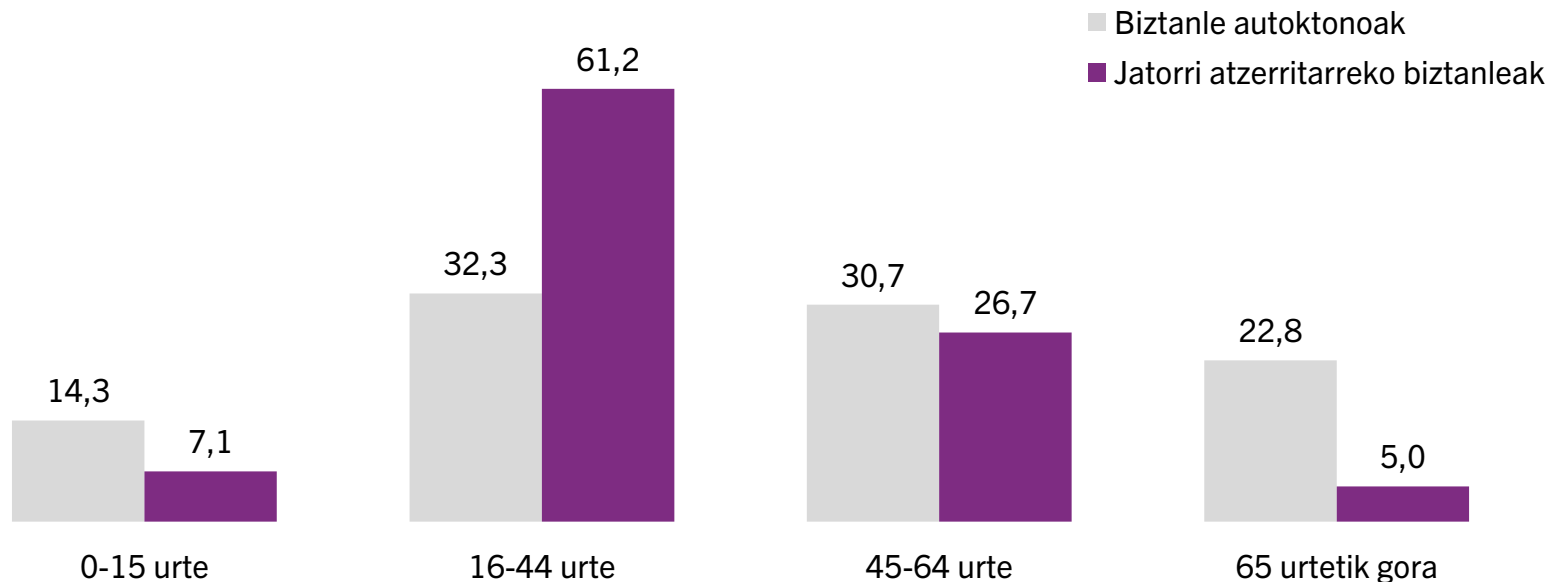
Jatorri atzerritarreko pertsonen ehunekoaren bilakaera EAEn eta lurralde historikoetan, 1998-2021



	98	99	00	01	02	03	04	05	06	07	08	09	10	11	12	13	14	15	16	17	18	19	20	21
EAE	1,3	1,4	1,7	2,1	2,6	3,2	3,7	4,4	5,1	5,7	6,6	7,3	7,7	8,0	8,4	8,4	8,3	8,4	8,6	9,0	9,4	10,1	10,9	11,2
Araba	1,6	1,7	2,1	2,7	3,6	4,4	4,9	5,9	6,5	7,4	8,5	9,5	10,2	10,4	10,9	10,5	10,4	10,5	10,5	10,9	11,4	12,1	12,8	13,0
Bizkaia	1,4	1,5	1,7	2,1	2,6	3,1	3,5	4,2	4,9	5,5	6,3	7,0	7,3	7,6	8,0	8,0	7,7	7,8	8,0	8,3	8,8	9,4	10,3	10,6
Gipuzkoa	0,8	1,0	1,4	1,8	2,3	2,9	3,4	4,2	4,7	5,3	6,3	7,0	7,3	7,5	7,9	8,1	8,3	8,5	8,8	9,1	9,5	10,2	10,9	11,3

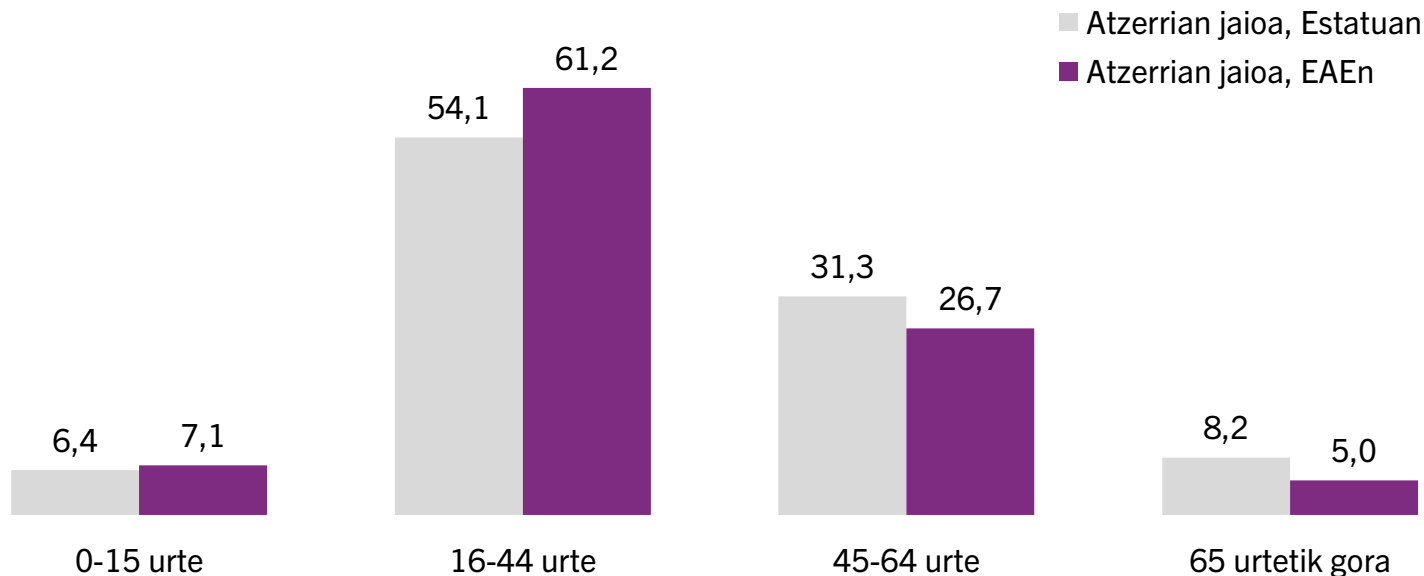
Iturria: Errolda jarraituko datuak (EIN, 2021) oinarri hartuta egina

Bertako biztanleak eta jatorri atzeritarrekoak EAEn adin-tartearen arabera (%), 2021



Iturria: Errolda jarraituko datuak (EIN, 2021) oinarri hartuta egina

Jatorri atzerritarreko biztanleak Espainian eta EAEn adin-tartearen arabera (%), 2021



Iturria: Errolda jarraituko datuak (EIN, 2021) oinarri hartuta egina

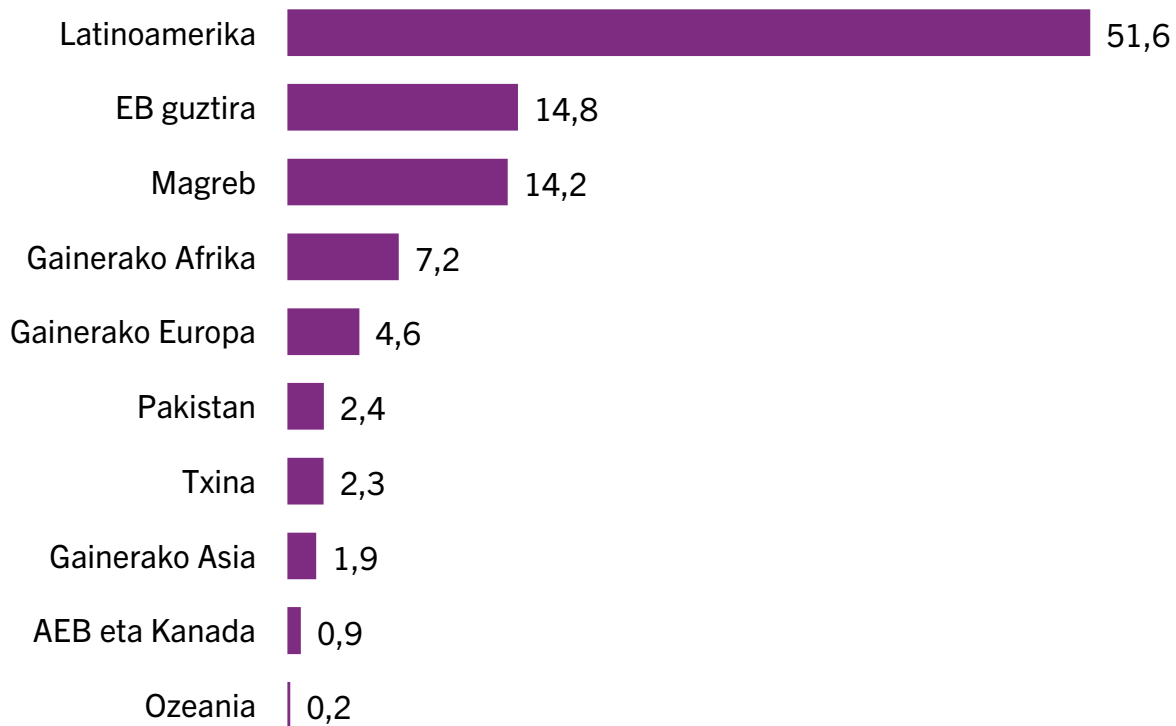
Jatorri atzerritarreko biztanleria EAEn, jatorri-eremuaren eta sexuaren arabera (absolutuak eta %), 2021

	Guztira		Gizonezkoa		Emakumezkoa	
	Kop.	%	Kop.	%	Kop.	%
Europa, guztira	48.223	19,5	24.701	51,2	23.522	48,8
EB 24 post-Brexit	20.085	8,1	10.815	53,8	9.270	46,2
EB 27 post-Brexit	16.656	6,7	8.392	50,4	8.264	49,6
EB guztira	36.741	14,8	19.207	52,3	17.534	47,7
Gainerako Europa	11.482	4,6	5.494	47,8	5.988	52,2
Afrika, guztira	52.842	21,3	33.372	63,2	19.470	36,8
Magreb	35.094	14,2	21.902	62,4	13.192	37,6
Gainerako Afrika	17.748	7,2	11.470	64,6	6.278	35,4
Amerika, guztira	130.059	52,5	50.735	39,0	79.324	61,0
AEB eta Kanada	2.158	0,9	1060	49,1	1.098	50,9
Latinoamerika	127.901	51,6	49.675	38,8	78.226	61,2
Asia, guztira	16.212	6,5	8.961	55,3	7.251	44,7
Txina	5.787	2,3	2.571	44,4	3.216	55,6
Pakistan	5.824	2,4	4.195	72,0	1.629	28,0
Gainerako Asia	4.601	1,9	2.195	47,7	2.406	52,3
Ozeania	448	0,2	259	57,8	189	42,2
Guztira	247.784	100,0	118.028	47,6	129.756	52,4

Iturria: Errolda jarraituko datuak (EIN, 2021) oinarri hartuta egina



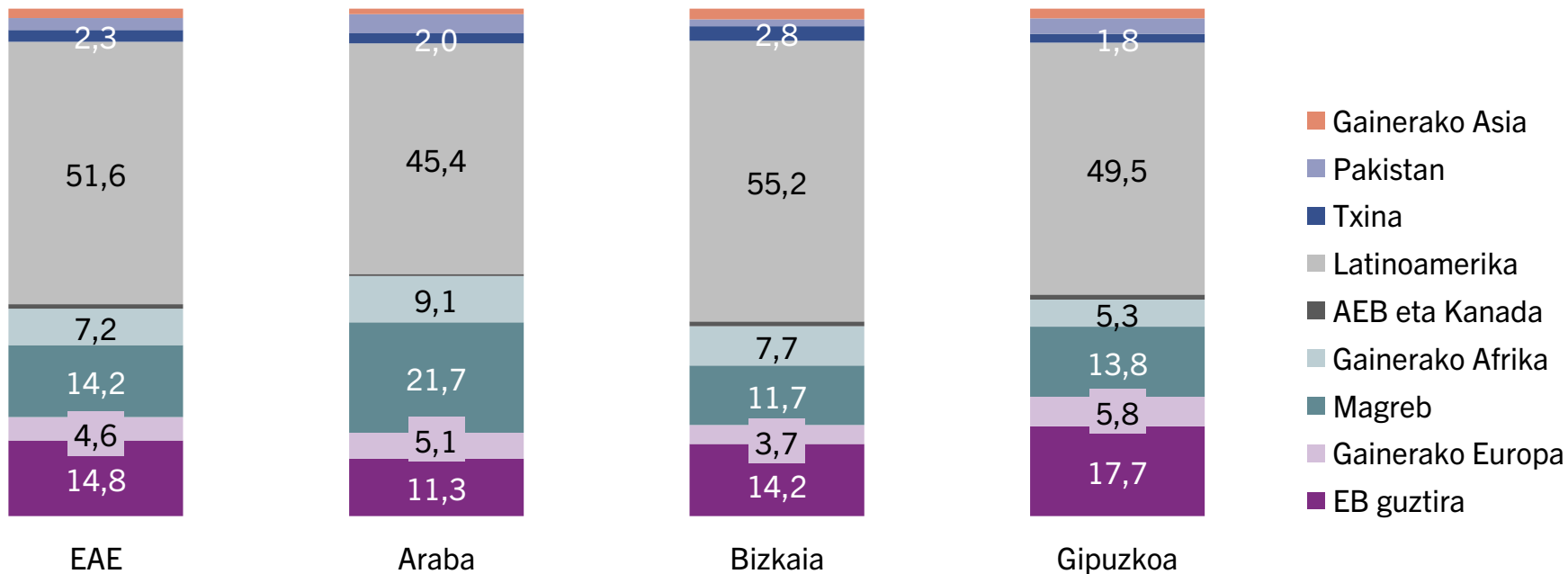
Jatorri atzerritarreko biztanleria EAEn jatorri-eremuaren arabera (%), 2021



Iturria: Errolda jarraituko datuak (EIN, 2021) oinarri hartuta egina



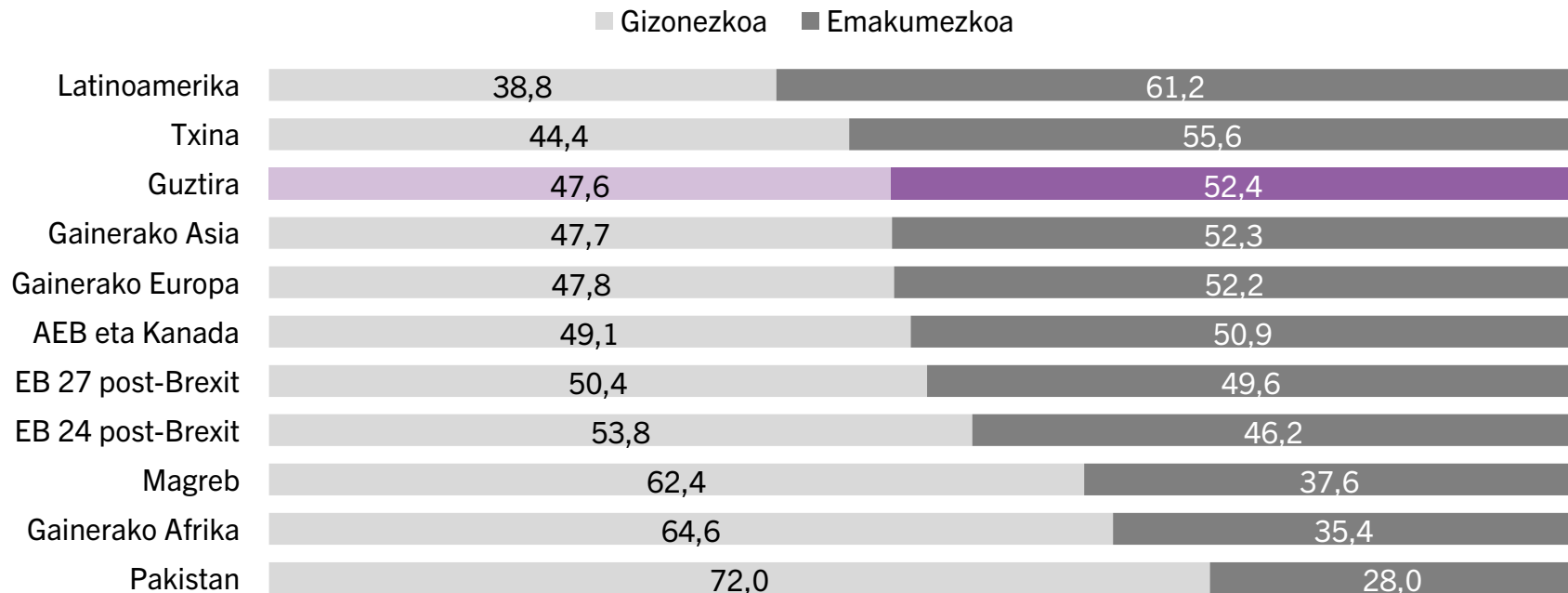
Jatorri atzerritarreko biztanleria EAEn eta lurralde historikoetan, eremu geografikoaren arabera (%), 2021



Iturria: Errolda jarraituko datuak (EIN, 2021) oinarri hartuta egina



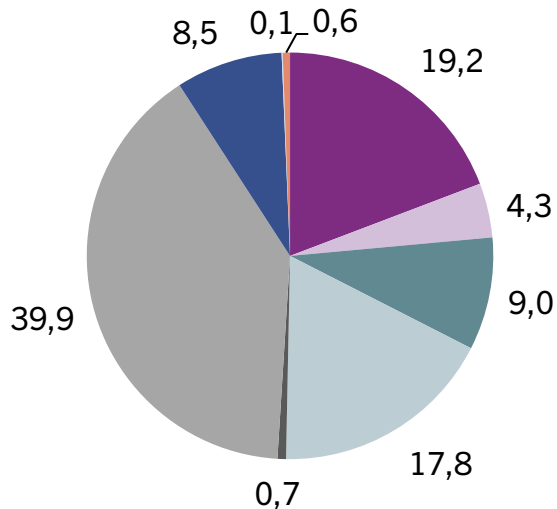
Jatorri atzeritarreko biztanleria EAEn, jatorri-eremuaren eta sexuaren arabera (%), 2021



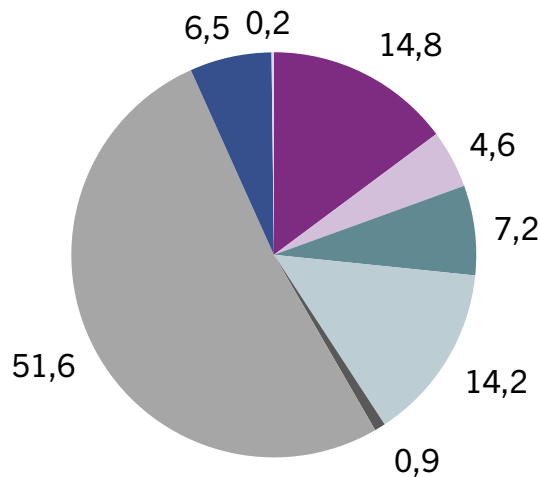
Iturria: Errolda jarraituko datuak (EIN, 2021) oinarri hartuta egina

Atzerrian jaiotako biztanleria eta nazionalitate atzeritarra duen biztanleria EAEn (%), 2021

Nazionalitate atzeritarra



Atzerrian jaioa

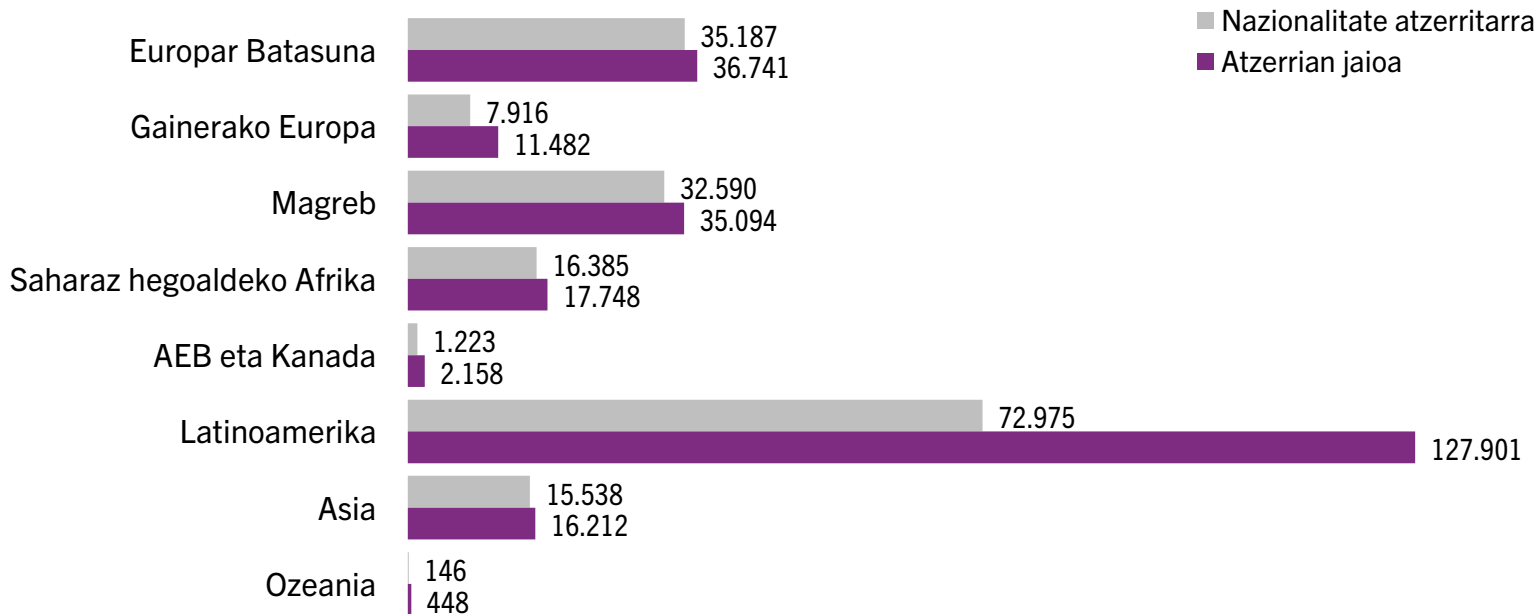


- Europar Batasuna
- Gainerako Europa
- Saharaz hegoaldeko Afrika
- Magreb
- Ipar Amerika
- Latinoamerika
- Asia
- Ozeania
- Aberrigabea

Iturria: Errolda jarraituko datuak (EIN, 2021) oinarri hartuta egina

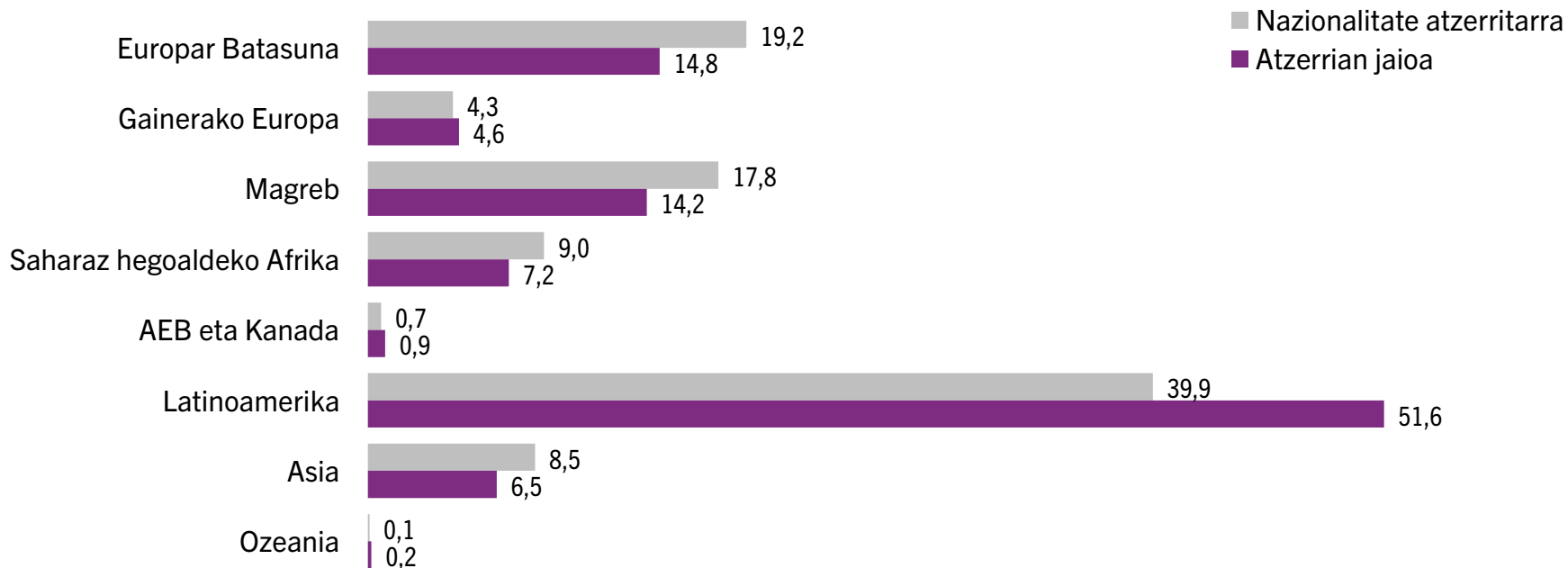


Atzerrian jaiotako biztanleria eta nazionalitate atzerritarra duen biztanleria EAEn (absolutuak), 2021



Iturria: Errola jarraituko datuak (EIN, 2021) oinarri hartuta egina

Atzerrian jaiotako biztanleria eta nazionalitate atzeritarra duen biztanleria EAEn (%), 2021



Iturria: Errolda jarraituko datuak (EIN, 2021) oinarri hartuta egina

Jatorri atzerritarreko biztanleriaren **feminizazio-tasa** EAEn (%), 2021

Gizonezkoen nagusitasuna	% 30 artean	Gizonezko gehiago	% 30-45	Orekatuta	% 45-55	Emakumezko gehiago	% 55-70	Emakumezkoen nagusitasuna	% 70etik gora
Boli Kosta	29,5	Nepal	44,4	Asiako gainerako herrialdeak	54,5	Paraguai	69,7	Kenya	73,5
Pakistan	28,0	India	43,9	Ekvador	54,2	Ekvatore Ginea	69,2	Bielorrusia	72,8
Ghana	26,9	Australia	43,9	Venezuela	53,7	Brasil	68,3	Nikaragua	72,7
Egipto	26,6	Kongo	43,8	Lituania	52,5	Filipinak	66,1	Honduras	70,8
Tunisia	25,8	Erresuma Batua	43,8	Georgia	52,4	Eslovakia	62,7		
Mali	24,2	Grezia	43,8	Vietnam	52,4	Japonia	62,7		
Ginea	23,2	Serbia	43,6	Guztia, jatorri atzerritarrekoak	52,4	Polonia	62,2		
Senegal	18,0	Etiopia	43,2	Txile	52,3	Guatemala	62,1		
Ganbia	15,8	Ginea-Bissau	42,9	Suitza	51,1	Mexiko	61,6		
		Albania	42,4	Ameriketako Estatu Batuak	50,9	Bolivia	61,3		
		Iran	40,9	Kanada	50,9	Errusia	61,0		
		Irlanda	40,5	Angola	50,8	Dominikar Errepublika	60,7		
		Portugal	40,2	Frantzia	50,8	Kuba	60,6		
		Mauritania	39,2	Argentina	50,3	Korea	59,0		
		Burkina Faso	38,8	Errumania	49,9	Kolonbia	58,0		
		Italia	38,3	Alemania	49,8	Panama	58,0		
		Maroko	37,7	Uruguai	49,7	Peru	56,3		
		Siria	37,2	Nigeria	49,6	Hungaria	56,2		
		Aljeria	37,1	Suedia	49,3	Armenia	56,2		
		Kroazia	33,7	Costa Rica	48,8	Txekia	56,0		
		Kamerun	33,4	Moldavia	48,1	Txina	55,6		
		Turkia	32,6	Bosnia-Herzegovina	47,9	El Salvador	55,4		
		Kongoko Errep. Demokratikoa	32,0	Belgika	46,7	Ukraina	55,4		
		Bangladesh	31,9	Bulgaria	46,7				
				Afrikako gainerako herrialdeak	46,2				
				Herbehereak	46,0				

Iturria: Errolda jarraituko datuak (EIN, 2021) oinarri hartuta egina

Jatorri atzerritarreko biztanleria EAEn, jaioterriaren eta sexuaren arabera (absolutuak eta %), 2021

	Guztira	Guztira		Gizonezkoak		Emakumezkoak	
		Kop.	%	Kop.	%	Kop.	%
	Guztira	247.784	100,0	118.028	47,6	129.756	52,4
1	Maroko	28.448	11,5	17.724	62,3	10.724	37,7
2	Kolonbia	27.176	11,0	11.410	42,0	15.766	58,0
3	Errumania	15.549	6,3	7.789	50,1	7.760	49,9
4	Nikaragua	15.140	6,1	4.130	27,3	11.010	72,7
5	Bolivia	12.137	4,9	4.693	38,7	7.444	61,3
6	Venezuela	10.196	4,1	4.724	46,3	5.472	53,7
7	Ekuador	8.959	3,6	4.099	45,8	4.860	54,2
8	Honduras	8.207	3,3	2.398	29,2	5.809	70,8
9	Paraguai	7.931	3,2	2.401	30,3	5.530	69,7
10	Brasil	7.178	2,9	2.277	31,7	4.901	68,3
11	Peru	7.143	2,9	3.123	43,7	4.020	56,3
12	Argentina	6.709	2,7	3.332	49,7	3.377	50,3
13	Portugal	6.621	2,7	3.958	59,8	2.663	40,2
14	Frantzia	6.028	2,4	2.967	49,2	3.061	50,8
15	Pakistan	5.824	2,4	4.195	72,0	1.629	28,0
16	Txina	5.787	2,3	2.571	44,4	3.216	55,6
17	Aljeria	5.702	2,3	3.584	62,9	2.118	37,1
18	Senegal	5.427	2,2	4.448	82,0	979	18,0
19	Dominikar Errepublika	4.917	2,0	1.933	39,3	2.984	60,7
20	Kuba	4.504	1,8	1.776	39,4	2.728	60,6
21	Nigeria	3.623	1,5	1.826	50,4	1.797	49,6
22	Ukraina	3.013	1,2	1.345	44,6	1.668	55,4
23	Mexiko	2.544	1,0	978	38,4	1.566	61,6
24	Alemania	2.487	1,0	1.249	50,2	1.238	49,8
25	Erresuma Batua	2.260	0,9	1.270	56,2	990	43,8
26	Txile	2.140	0,9	1.021	47,7	1.119	52,3
	Gainerakoak	32.134	13,0	16.807	52,3	15.327	47,7

Iturria: Errolda jarraituko datuak (EIN, 2021) oinarri hartuta egina

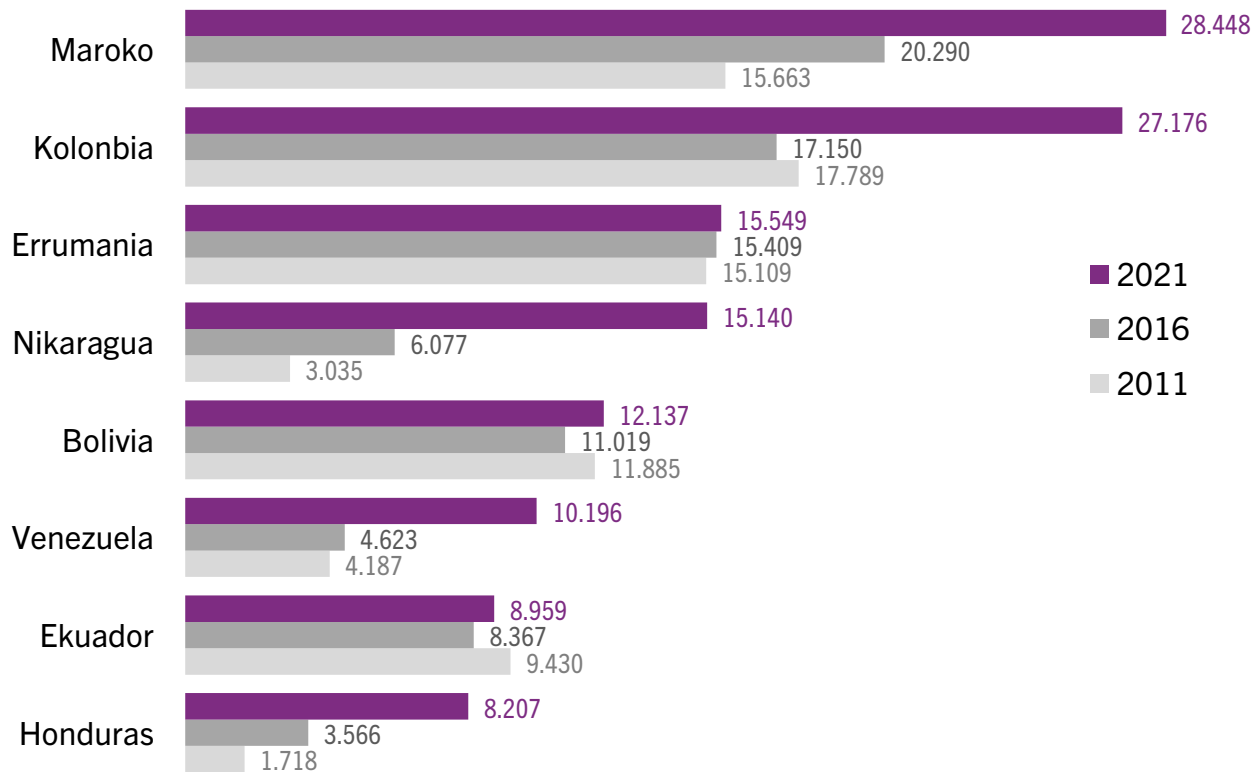
Atzerriko jatorri nagusien bilakaera EAEn (absolutuak eta %), 2001, 2011, 2016 eta 2021

		2001	%		2011	%		2016	%		2021	%
1	Frantzia	5.456	13,9	Kolonbia	17.789	10,2	Maroko	20.290	10,8	Maroko	28.448	11,5
2	Portugal	4.174	10,8	Maroko	15.663	8,9	Kolonbia	17.150	9,1	Kolonbia	27.176	11,0
3	Maroko	3.515	8,0	Errumania	15.109	8,6	Errumania	15.409	8,2	Errumania	15.549	6,3
4	Kolonbia	3.403	5,4	Bolivia	11.885	6,8	Bolivia	11.019	5,8	Nikaragua	15.140	6,1
5	Alemania	2.041	4,9	Ekuador	9.430	5,4	Ekuador	8.367	4,4	Bolivia	12.137	4,9
6	Argentina	1.945	4,5	Portugal	9.256	5,3	Portugal	7.110	3,8	Venezuela	10.196	4,1
7	Kuba	1.817	4,4	Brasil	6.687	3,8	Nikaragua	6.077	3,2	Ekuador	8.959	3,6
8	Brasil	1.723	3,7	Frantzia	6.506	3,7	Brasil	5.961	3,2	Honduras	8.207	3,3
9	Venezuela	1.692	2,6	Argentina	6.003	3,4	Frantzia	5.955	3,2	Paraguai	7.931	3,2
10	Erresuma Batua	1.441	2,5	Paraguai	5.190	3,0	Paraguai	5.586	3,0	Brasil	7.178	2,9
	10ak guztira	27.207	60,7	10ak guztira	103.518	59,1	10ak guztira	102.924	54,6	10ak guztira	140.921	56,9
	Gainerakoak	16.616	39,3	Gainerakoak	71.521	40,9	Gainerakoak	85.672	45,4	Gainerakoak	106.863	43,1
	Guztira	43.823	100	Guztira	175.039	100	Guztira	188.596	100	Guztira	247.784	100

Iturria: Errolda jarraituko datuak (EIN, 2021) oinarri hartuta egina



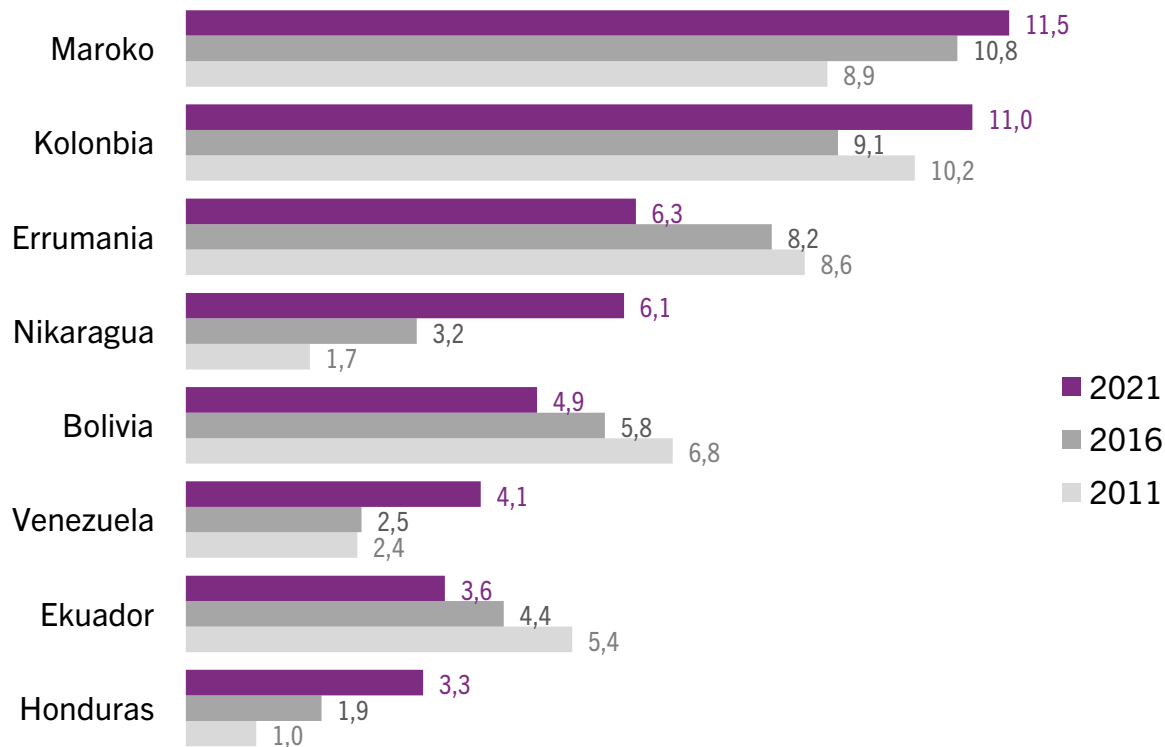
Jatorri-herrialde nagusien bilakaera EAEn (absolutuak), 2011, 2016 eta 2021



Iturria: Errolda jarraituko datuak (EIN, 2021) oinarri hartuta egina

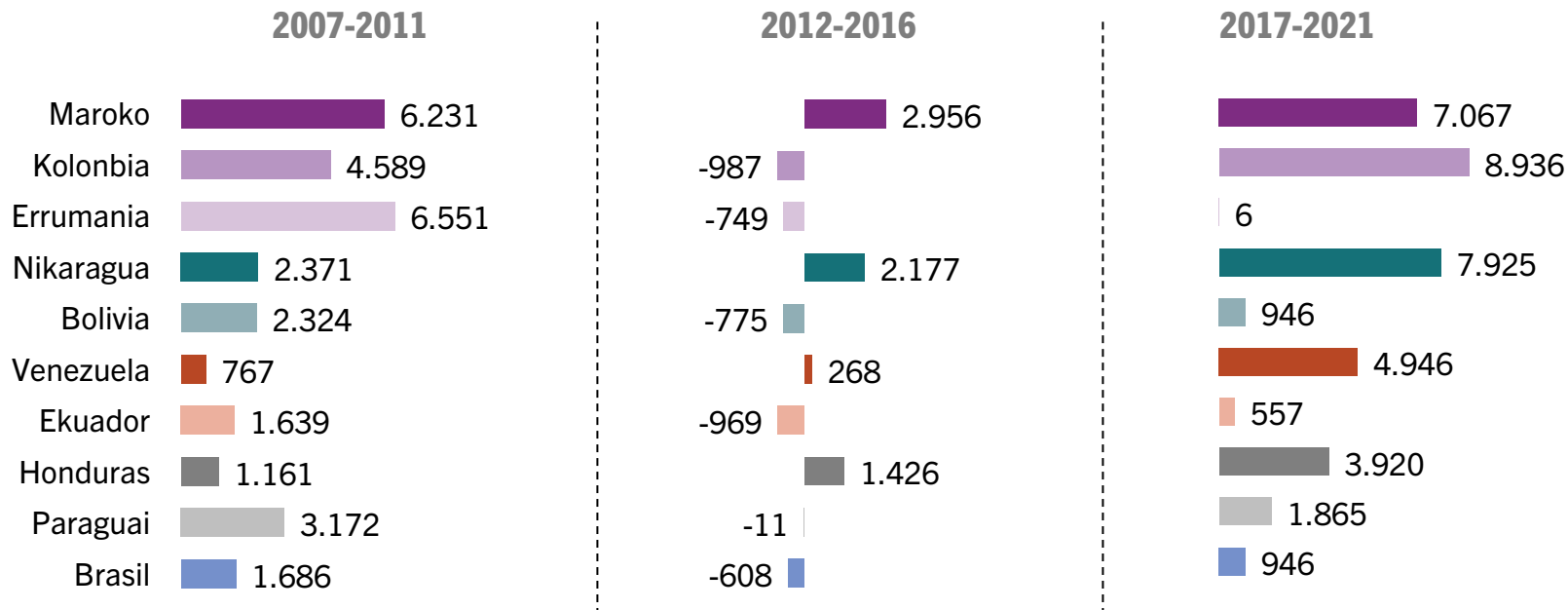


Jatorri-herrialde nagusien bilakaera EAEn (%), 2011, 2016 eta 2021



Iturria: Errolda jarraituko datuak (EIN, 2021) oinarri hartuta egina

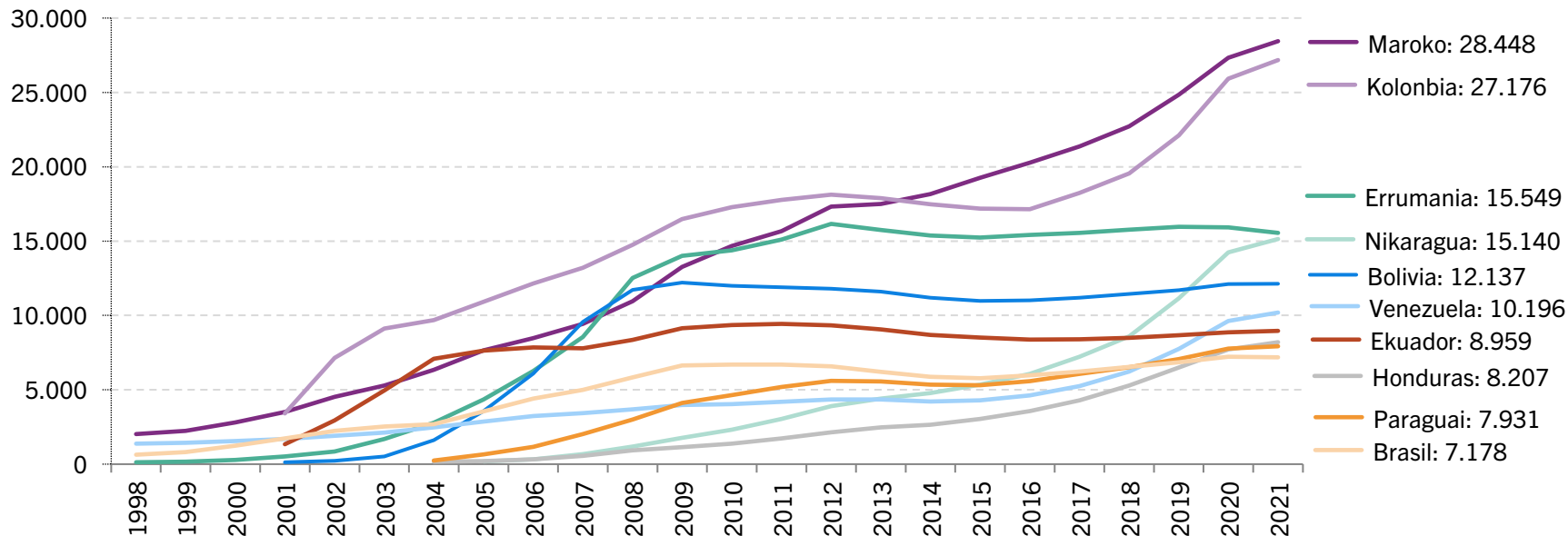
Hamar jatorri-herrialde nagusien bilakaera (absolutuak), 2007-2011; 2012-2016; 2017-2021



Iturria: Errolda jarraituko datuak (EIN, 2021) oinarri hartuta egina

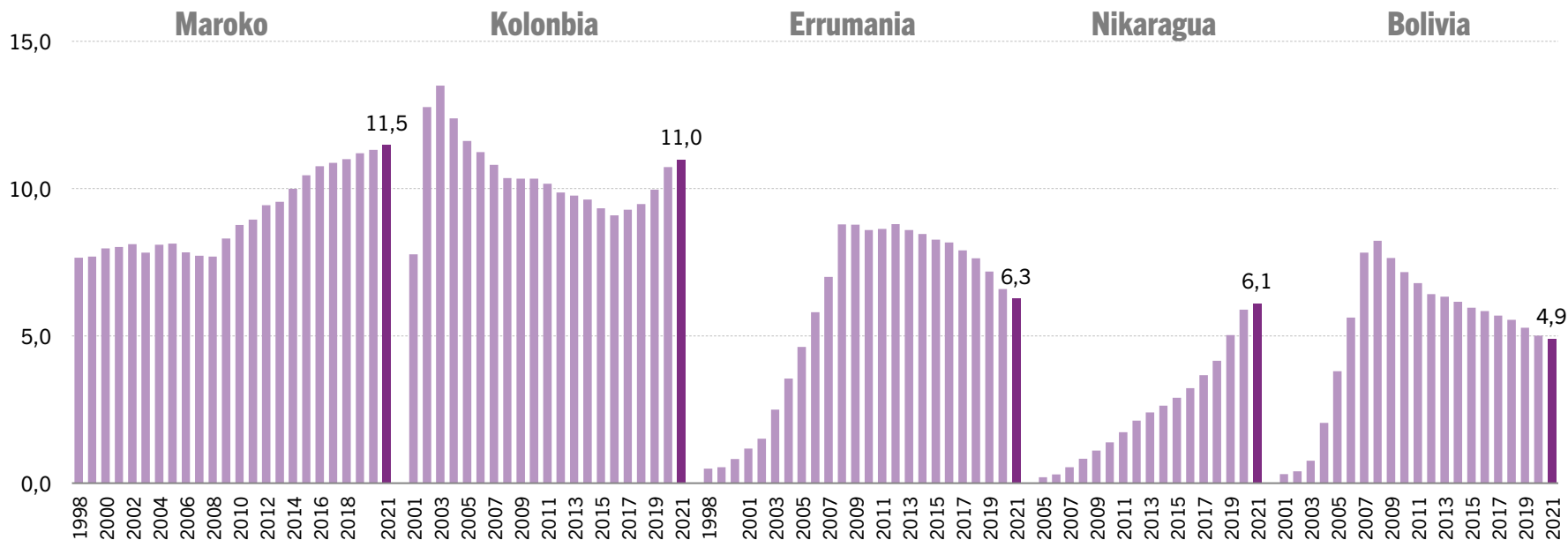


Hamar jatorri-herrialde nagusien bilakaera (absolutuak), 1998-2021



Iturria: Errolda jarraituko datuak (EIN, 2021) oinarri hartuta egina

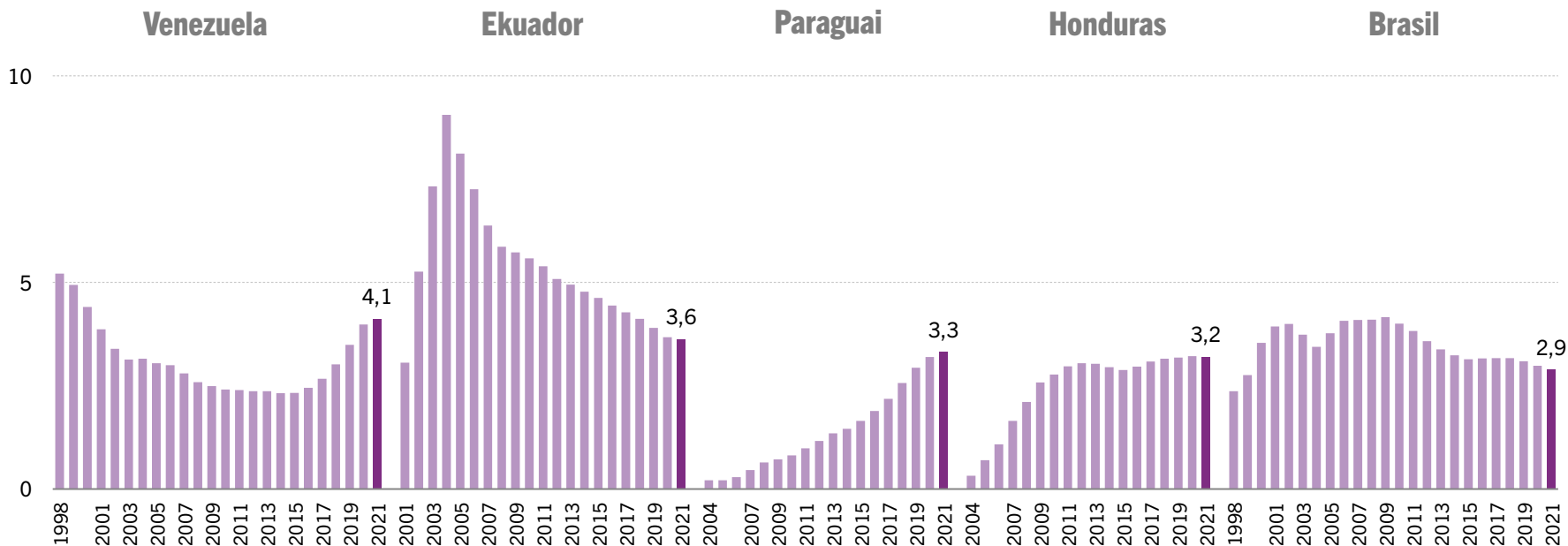
Jatorri-herrialde nagusien bilakaera (%), 1998-2021



Iturria: Errola jarraituko datuak (EIN, 2021) oinarri hartuta egina



Jatorri-herrialde nagusien bilakaera (%), 1998-2021



Iturria: Errolda jarraituko datuak (EIN, 2021) oinarri hartuta egina

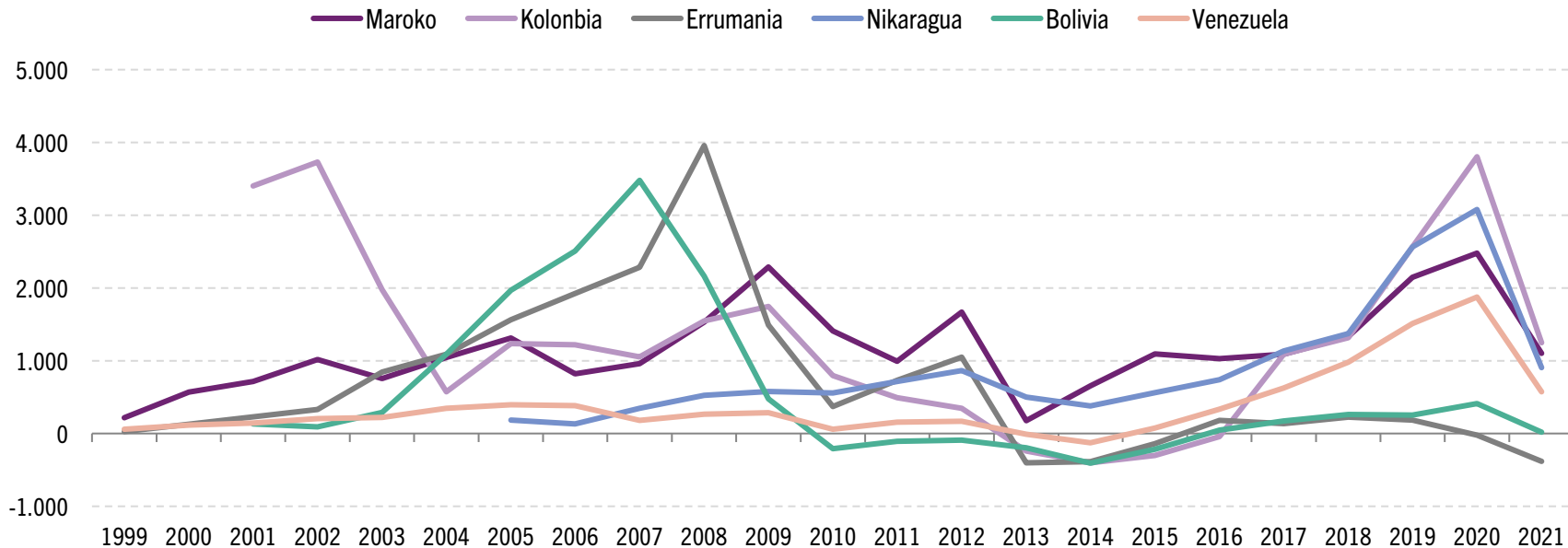
Jatorri atzerritarreko biztanleriaren urtetik urterako hazkundearen bilakaera jatorri nagusien arabera, 1998-2021

	1999	2000	2001	2002	2003	2004	2005	2006	2007	2008	2009	2010	2011	2012	2013	2014	2015	2016	2017	2018	2019	2020	2021
GUZTIRA	2.689	6.120	8.680	12.045	11.661	10.677	15.822	14.066	14.102	20.288	17.153	7.745	7.657	8.733	-489	-1.566	2.480	4.399	7.993	9.941	15.462	19.732	6.060
1 Maroko	216	570	713	1.017	755	1.046	1.315	822	962	1.532	2.291	1.412	996	1.671	177	654	1.095	1.030	1.091	1.336	2.150	2.479	1.102
2 Kolonbia			3.403	3.732	1.979	573	1.238	1.220	1.055	1.550	1.748	797	494	348	-239	-404	-303	-41	1.090	1.318	2.566	3.804	1.248
3 Errumania	28	129	227	332	843	1.091	1.566	1.926	2.285	3.957	1.491	372	731	1.049	-403	-385	-140	179	134	225	184	-22	-381
4 Nikaragua							184	133	347	525	576	555	715	865	499	378	562	738	1.138	1.374	2.566	3.079	906
5 Bolivia			132	92	289	1.091	1.970	2.507	3.480	2.163	477	-207	-109	-91	-196	-407	-218	46	172	262	253	411	20
6 Venezuela	60	116	143	203	222	347	395	382	179	267	287	59	154	168	-12	-127	73	334	627	982	1.514	1.878	572
7 Ekuador			1.341	1.597	2.008	2.137	551	212	-55	558	789	209	83	-94	-272	-383	-167	-147	35	95	162	214	86
8 Honduras						163	33	114	247	361	223	225	352	422	326	187	386	527	721	1.007	1.213	1.210	490
9 Paraguai						251	405	510	852	980	1.117	524	551	407	-45	-201	-41	276	480	450	546	716	153
10 Brasil	175	443	481	507	291	167	853	861	599	840	801	55	-10	-118	-371	-323	-97	183	271	307	317	357	-35
Gainerak.	2.210	4.862	2.240	4.565	5.274	3.811	7.312	5.379	4.151	7.555	7.353	3.744	3.700	4.106	47	-555	1.330	1.274	2.234	2.585	3.991	4.832	1.899

Iturria: Errolda jarraituko datuak (EIN, 2021) oinarri hartuta egina



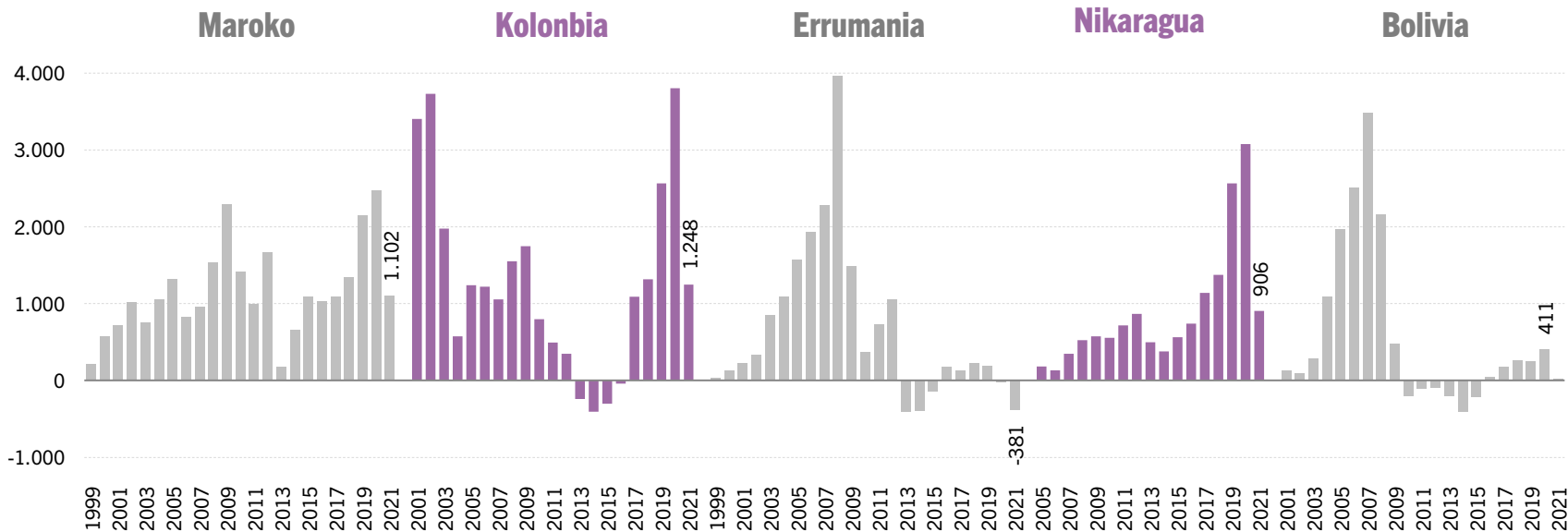
Jatorri atzerritarreko biztanleriaren urtetik urterako hazkundearen bilakaera jatorri nagusien arabera, 1998-2021



Iturria: Errola jarraituko datuak (EIN, 2021) oinarri hartuta egina



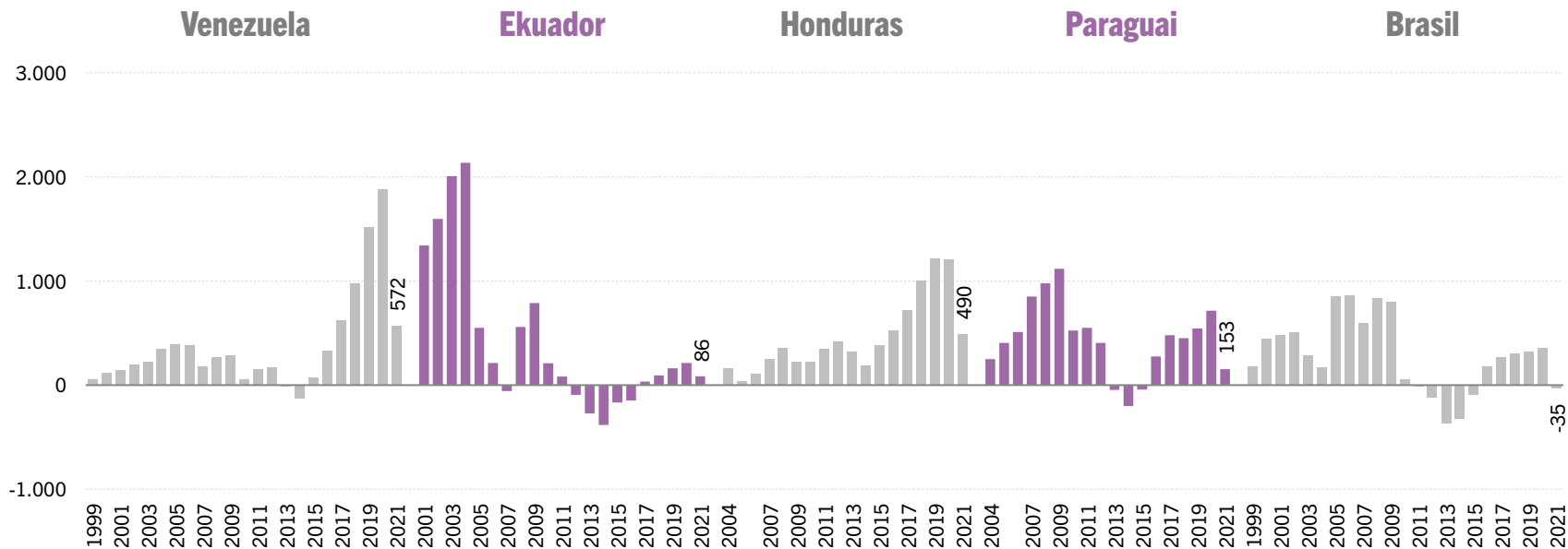
Jatorri atzerritarreko biztanleriaren urtetik urterako hazkundearen bilakaera jatorri nagusien arabera, 1998-2021



Iturria: Errola jarraituko datuak (EIN, 2021) oinarri hartuta egina



Jatorri atzerritarreko biztanleriaren urtetik urterako hazkundearen bilakaera jatorri nagusien arabera, 1998-2021



Iturria: Errolda jarraituko datuak (EIN, 2021) oinarri hartuta egina

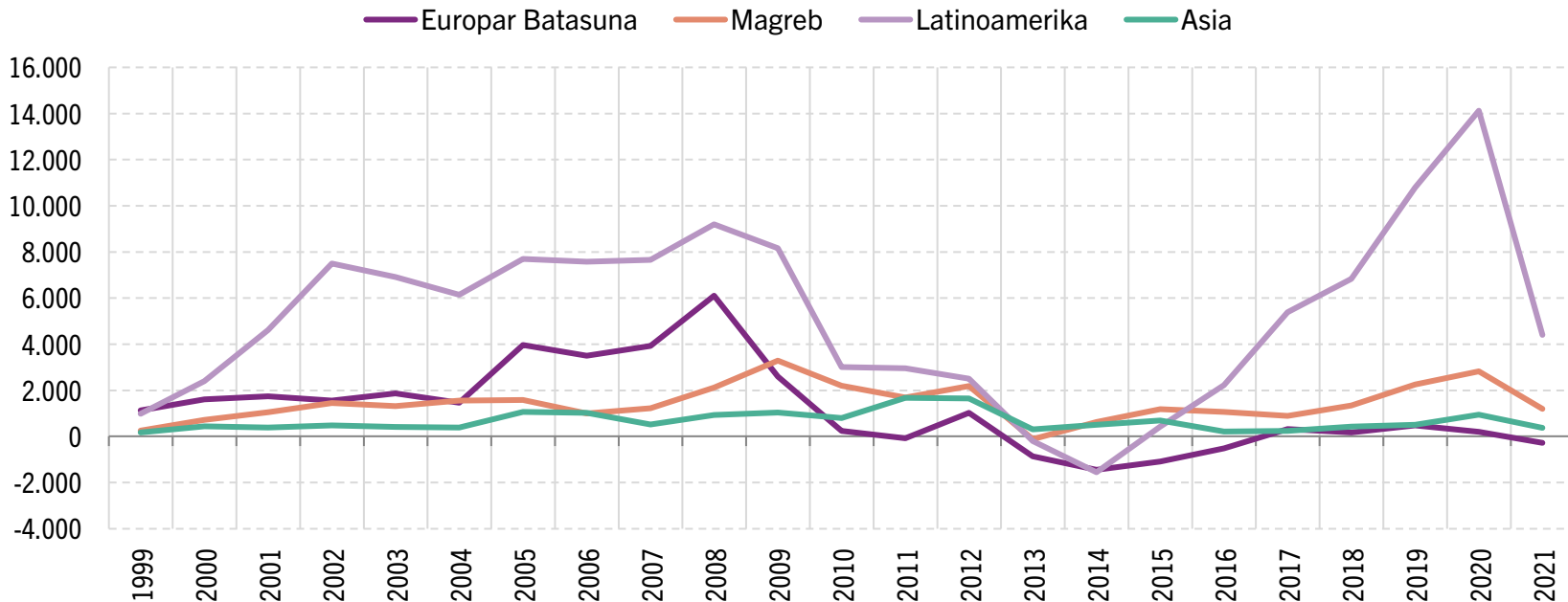
Azken urtean lurralde historiko bakoitzean eta EAEn gora gehien egin duten jatorriak, 2021

Araba		Bizkaia			Gipuzkoa			EAE				
	Kop.	%		Kop.	%		Kop.	%		Kop.	%	
	Guztira	813	100,0	Guztira	3.032	100,0	Guztira	2.215	100,0	Guztira	6.060	100,0
1	Kolonbia	229	28,2	Kolonbia	781	25,8	Nikaragua	290	13,1	Kolonbia	1.248	20,6
2	Maroko	116	14,3	Maroko	698	23,0	Maroko	288	13,0	Maroko	1.102	18,2
3	Venezuela	101	12,4	Nikaragua	579	19,1	Honduras	249	11,2	Nikaragua	906	15,0
4	Peru	83	10,2	Venezuela	353	11,6	Kolonbia	238	10,7	Venezuela	572	9,4
5	Pakistan	72	8,9	Honduras	218	7,2	Pakistan	207	9,3	Honduras	490	8,1
6	Nigeria	42	5,2	Peru	204	6,7	Peru	128	5,8	Peru	415	6,8
7	Paraguai	38	4,7	Argentina	125	4,1	Venezuela	118	5,3	Pakistan	351	5,8
8	Nikaragua	37	4,6	Paraguai	114	3,8	Frantzia	79	3,6	Argentina	187	3,1
9	Kuba	24	3,0	Pakistan	72	2,4	Mexiko	68	3,1	Paraguai	153	2,5
10	Honduras	23	2,8	Erresuma Batua	58	1,9	Argentina	64	2,9	Mexiko	105	1,7
	Gainerakoak	48	5,9	Gainerakoak	-170	-5,6	Gainerakoak	486	21,9	Gainerakoak	531	8,8

Iturria: Errola jarraituko datuak (EIN, 2021) oinarri hartuta egina

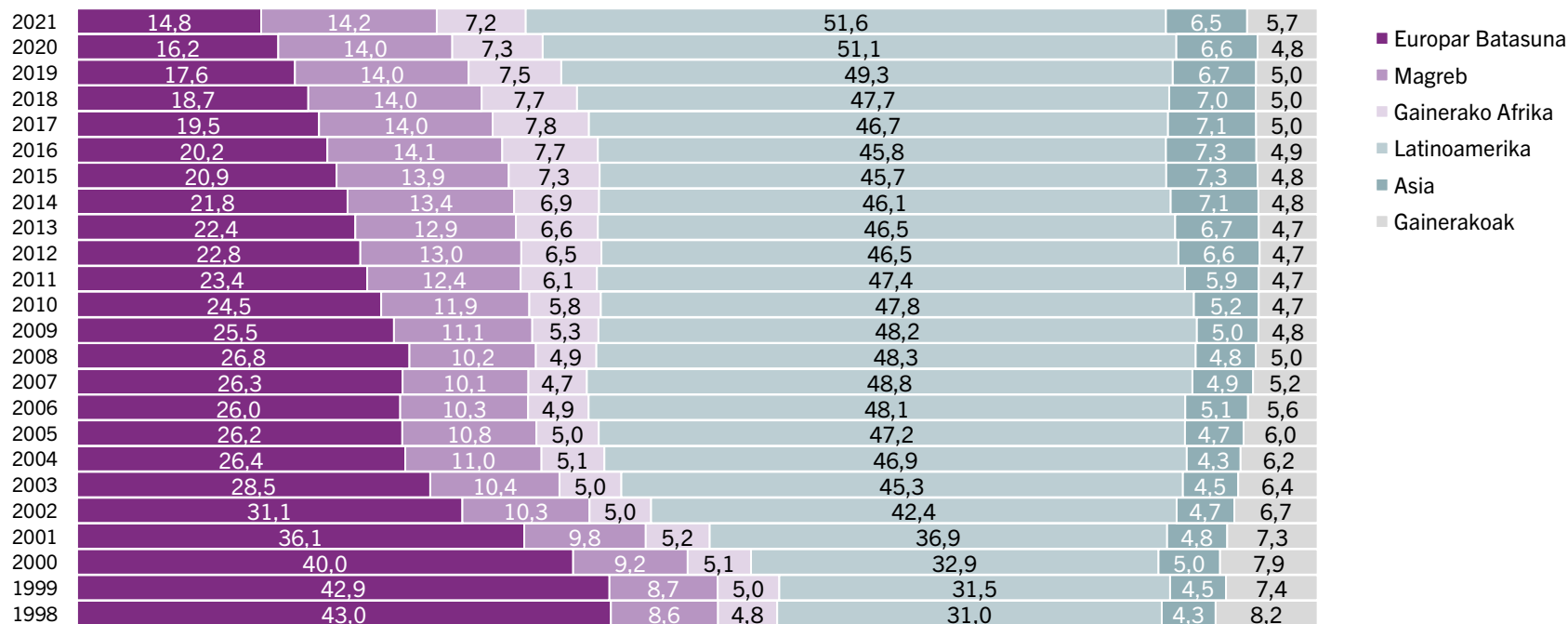


Jatorri atzerritarreko biztanleriaren urtetik urterako hazkundearen bilakaera jatorri-eremuaren arabera, 1998-2021



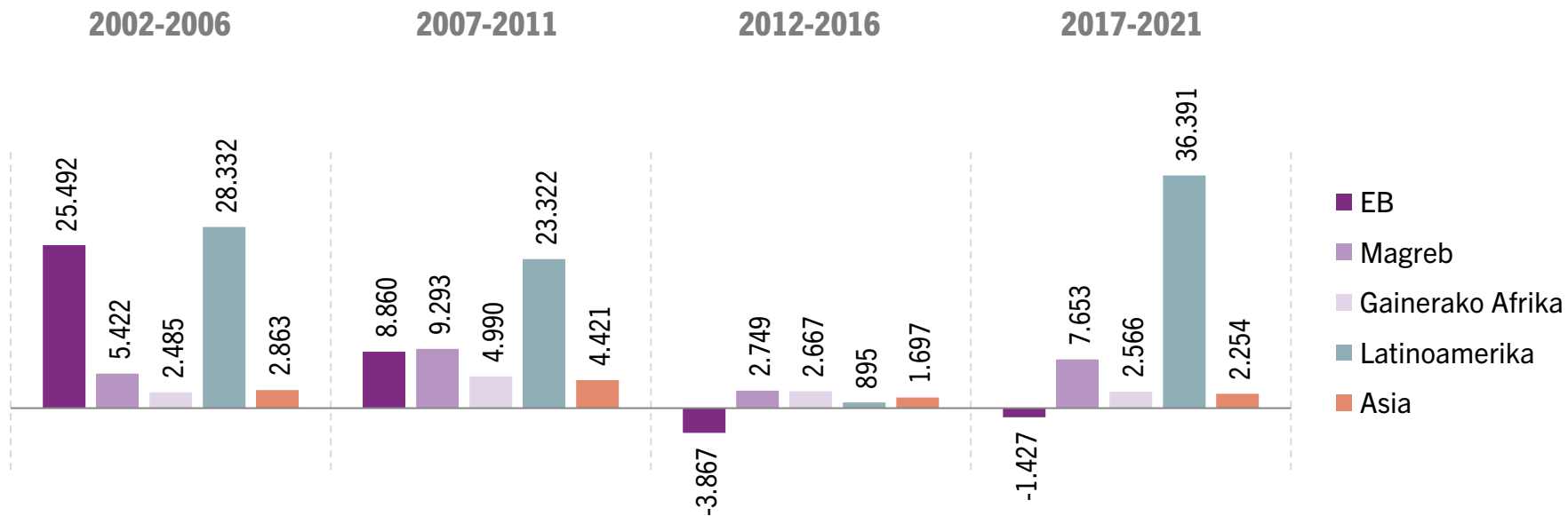
Iturria: Errola jarraituko datuak (EIN, 2021) oinarri hartuta egina

Jatorri atzerritarreko biztanleriaren bilakaera jatorri-eremuaren arabera (%), 1998-2021



Iturria: Errolda jarraituko datuak (EIN, 2021) oinarri hartuta egina

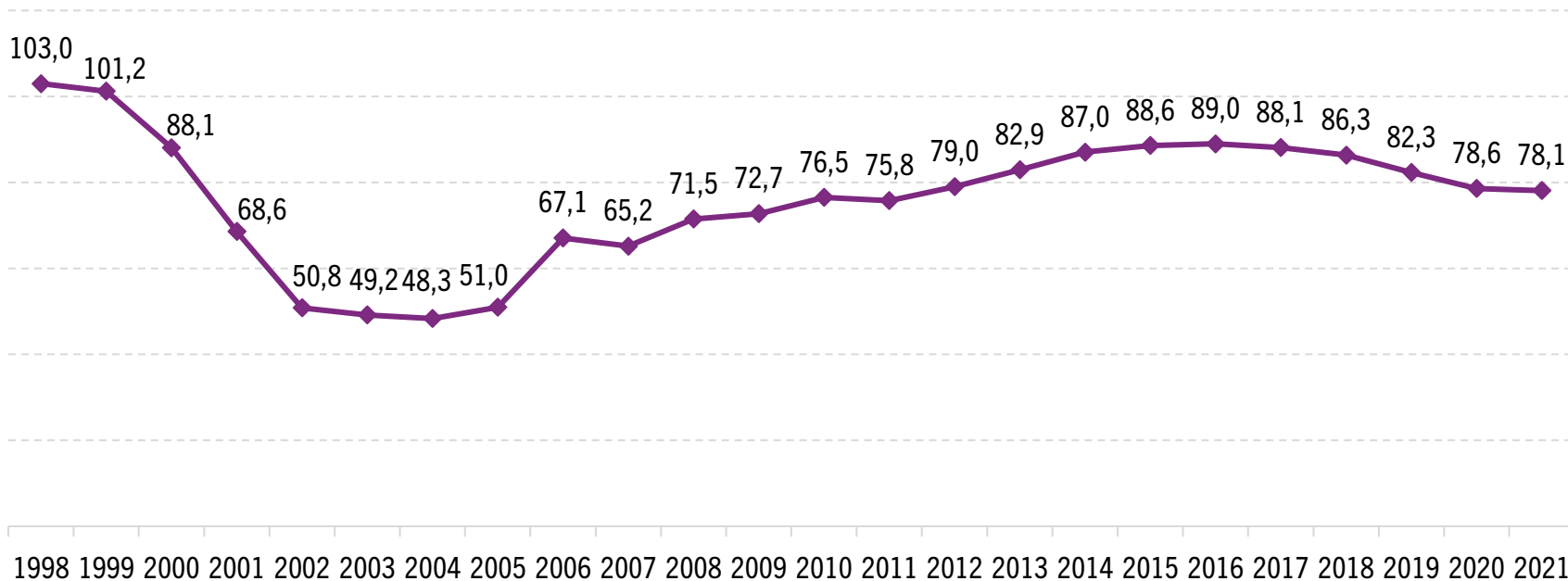
Jatorri atzerritarreko biztanleria EAEn eremu geografikoaren arabera (%), 2002-2006; 2007-2011; 2012-2016; 2017-2021



Iturria: Errolda jarraituko datuak (EIN, 2021) oinarri hartuta egina



Erregularizatutako atzerriko biztanleriaren bilakaera EAEn (%), 1998-2021



Iturria: Errolda jarraituko datuak (EIN, 2021) eta Lan, Migrazio eta Gizarte Segurantza Ministerioaren bizileku-baimenen inguruko datuak oinarri hartuta egina



ikus pegi

Immigrazioaren
Euskal Behatokia
Observatorio Vasco
de Inmigración